

Rynek owoców i warzyw świeżych

Nr 25/ 2010

1 lipca 2010 r.

NOTOWANIA W DNIACH 21.06.2010 -01.07.2010



Badanie prowadzone jest w wybranych spółdzielniach ogrodniczych, zakładach przetwórczych i chłodniach, u wybranych producentów, na wybranych rynkach hurtowych oraz targowiskach.

I. Ceny skupu netto warzyw, ziemniaków i owoców w spółdzielniach ogrodniczych w dniach 28.VI-29.VI.2010 r.

Województwo	Cebula	Kapusta biała wczesna a/	Kapusta czerwona a/	Kalafiory a/	Marchew z nacią b/	Pietruszka	Selery wczesne a/
łódzkie	2,00	1,80		2,70		8,00	1,70
małopolskie	1,90	2,00		2,50	1,30		
mazowieckie							
podkarpackie	1,60-2,00	1,50-2,50	2,00-2,20	1,61-2,50	1,00-1,13	7,50-8,00	1,00
podlaskie							
świętokrzyskie							
cena średnia	1,90	1,87	2,10	2,28	1,14	7,88	1,35
tydzień temu	1,90	2,00	2,00	2,23	1,25	6,45	-
rok temu	1,70	0,91	1,43	1,34	1,02	3,30	1,01

c.d.

Województwo	Pomidory spod osłon	Ogórki spod osłon	Pieczarki	Ziemniaki wczesne	Jabłaka deserowe	Truskawki deserowe	Czereśnie deserowe
łódzkie	4,60	1,70	4,50	1,10			
małopolskie	4,30-4,50	1,80	5,50	1,80	1,10	3,00	
mazowieckie					0,60ex		
podkarpackie	3,00-5,00	1,50-2,50	3,50-4,70	0,80-1,00	0,50-1,25	4,00-5,00	8,00-12,00
podlaskie							
świętokrzyskie							
cena średnia	4,25	1,93	4,45	1,14	1,02	4,00	9,33
tydzień temu	3,96	1,60	4,48	1,58	1,10	2,71	5,00
rok temu	2,92	1,84	4,79	0,61	1,50	2,13	3,10

a/ cena za sztukę, b/ cena za pęczek, ex/ eksportowe, cena nie liczona do średniej

serwis cenowy nie jest pośrednikiem ani stroną w transakcjach, które mogą być zawierane w następstwie skorzystania z bazy danych oraz nie ponosi odpowiedzialności za jakość oferowanych towarów, a także za skutki wykorzystania podanych informacji

Ceny skupu netto w zakładach przetwórczych i chłodniach 28-29 VI 2010 r. (zł/kg)

Województwa	Truskawki odszypulkow.	Truskawki z szypulką	Agrest	Maliny	Poziomki
dolnośląskie			2,40zł		
kujawsko-pomor.	2,80zł-2,83zł				
lubelskie	2,90zł-3,00zł	1,90zł		3,20zł	14,00zł-17,00zł
lubuskie					
łódzkie	2,77zł				
małopolskie			1,50zł		
mazowieckie	2,60zł-2,90zł	1,85zł			
podkarpackie	2,40-3,05	1,50-1,60	1,70zł	3,00	
podlaskie	2,50				
pomorskie	2,70zł-2,95zł				
śląskie					
świętokrzyskie	3,10zł-3,30zł				
warmińsko-mazur.	2,50zł-2,80zł				
wielkopolskie					
zachodnio-pomor.	2,60-3,00zł				
średnio	2,68-2,86zł	1,55-1,88zł	1,87zł	3,00-3,20zł	15,67zł
tydzień temu	2,38-2,66zł	1,50-1,69zł	1,90zł	-	15,67zł
<i>rok temu</i>	<i>1,55</i>	<i>-</i>	<i>2,15</i>	<i>-</i>	<i>13,00</i>

zł/ cena loco zakład, k/kontraktacja

Źródło: na podstawie danych ZEO-IERiGŻ-PIB

serwis cenowy nie jest pośrednikiem ani stroną w transakcjach, które mogą być zawierane w następstwie skorzystania z bazy danych oraz nie ponosi odpowiedzialności za jakość oferowanych towarów, a także za skutki wykorzystania podanych informacji

II. Średnie tygodniowe ceny producenta wybranych owoców i warzyw świeżych w zł/kg

obok ceny (w zł/kg) umieszczono informację o zmianie ceny (w %) względem poprzedniego tygodnia ("↑" wzrost, "↓" spadek, "bz" bez zmian, "bn" brak notowań w poprzednim tygodniu)

21-27 czerwca 2010/ 25 t								
Województwo/Towar	Mazowieckie		Świętokrzyskie		Wielkopolskie		Podkarpackie	
	cena w zł/kg (szt*)	zmiana ceny w %	cena w zł/kg (szt*)	zmiana ceny w %	cena w zł/kg (szt*)	zmiana ceny w %	cena w zł/kg (szt*)	zmiana ceny w %
Jablka (op.5-20 kg) Jonagold+Jonagored (70/80mm)	0,65	□ 30,00	0,70	bz				
Jablka (op.5-20 kg) Idared (70/80mm)			0,70	□ 7,69				
Jablka (op.5-20 kg) Boskoop (70/80mm)	1,40	bn						
Jablka (op.5-20 kg) Gala (65/70mm)	1,15	↓ 11,54						
Jablka (op.5-20 kg) Eliza (65/70mm)			0,80	bn				
Czereśnie wszystkie odmiany (22 mm i +)	5,00	bn	3,75	bn				
Cebula żółta 40-80 mm; op.5-25 kg			1,90	□ 58,33				
Cebula czerwona 40-80 mm; op.5-25 kg			2,20	□ 66,67				
Cebula biała 40-80 mm op.5-25 kg	1,30	↓ 34,34			1,73	↓ 3,35	2,00	bn
Marchew wszystkie odmiany pakowane luzem	1,50	□ 85,19	1,00	□ 31,58	1,41	□ 63,95	1,20	bn
Pietruszka korzeń op. 10 kg			5,63	□ 42,53	5,24	□ 23,88	8,20	bn
Seler pakowany luzem			4,00	□ 29,03	3,21	□ 22,05	7,60	bn
Burak ćwikłowy młody op. 10-15 kg			0,82	□ 32,26			1,80	bn
Pomidory, typ okrągły; 56/67mm; 67/82 mm op. 5-6 kg					4,20	□ 2,94	4,50	bn
Ogórki typ gładkie 350/500g					1,59	↓ 11,67		
Ogórek gruntowy wszystkie odmiany op.10-15 kg			1,97	□ 74,34			2,00	bn
Kapusta pekińska			2,00	□ 33,33				
Kalarepa wszystkie odmiany cena za sztukę								
Kalafiory po 6 szt. 12-20 cm (cena za szt.)			1,71	↓ 5,0	2,50	□ 6,38		
Brokuł po 6 szt. 12-20 cm (cena za szt.)			1,50	□ 22,95				
Salata masłowa (cena za szt.)			1,50	□ 70,45			2,40	bn
Por (cena za szt.)			0,75	□ 127,27				
Rzodkiewka (cena za pęczek)			0,80	□ 35,59			1,00	bn
Natka pietruszki (cena za pęczek)							0,80	bn
Koperek (cena za pęczek)							1,00	bn
Szczypior (cena za pęczek)							0,80	bn
Szparagi biało/fioletowe; 16mm i +					6,79	□ 60,9		
Fasola szparagowa opakowanie 5-10 kg			6,83	□ 7,39				
Ziemniaki (op. 30 kg)			1,36	↓ 25,27				
Pieczarki 30-65 mm					4,37	□ 2,58		

III. Ceny hurtowe w dniach 30.06-01.07.2010r.

Miejscowość			Bronisze		Kalisz		Lublin		Poznań		Rzeszów		Sandomierz	
Data notowania			2010-07-01		2010-07-01		2010-06-29		2010-06-30		2010-07-01		2010-07-01	
Warzywa		Jedn.	Min	Max	Min	Max	Min	Max	Min	Max	Min	Max	Min	Max
KRAJOWE														
Buraki ćwikłowe		kg	1,50	2,50	0,40	0,70	1,20	1,40			2,00	2,50	0,90	1,20
Buraki młode		pęczek	2,00	2,50			2,50	3,00						
Cebula biała		kg	1,75	2,00	1,00	2,00	2,00	2,60	1,60	2,00	2,00	2,40	1,50	1,80
Cebula młoda		kg	1,80	2,50			2,00	2,50			2,40	2,40		
Kalafiory		szt.	3,50	4,50	2,50	3,50	2,50	3,50	2,00	3,20	1,20	1,20	1,50	2,50
Kapusta biała		kg	1,50	2,00	1,20	1,40								
Kapusta młoda		szt.	3,50	4,00	2,50	3,00	2,50	3,00	1,50	2,80	3,00	3,50	1,20	2,50
Marchew		kg	0,75	1,30	1,30	1,80	1,40	1,50	1,00	1,50	1,40	1,80	0,80	1,20
Marchew młoda		kg	1,20	1,75										
		pęczek			1,00	1,50	1,50	2,00	1,20	1,50			0,80	1,00
Ogórki długie		kg	1,50	1,90	2,00	2,20					2,00	2,50	1,80	2,00
Ogórki gruntowe		kg	2,00	2,00			1,00	2,00			2,50	3,00		
Ogórki krótkie		kg	1,80	2,00	1,20	1,70			1,60	2,40			0,90	1,00
Papryka czerwona		kg			7,00	8,00								
Papryka zielona		kg	4,00	5,50	7,00	8,00	4,00	6,00						
Papryka żółta		kg			7,00	8,00								
Pietruszka		kg	6,00	10,00	7,00	10,00	8,40	10,00	7,00	8,00	9,00	10,00	6,00	7,50
Pomidory		kg	5,00	6,50	5,00	6,67	4,80	5,40	5,00	7,00	4,80	5,00	4,50	6,00
Pory		kg	1,80	4,00			6,00	6,00						
		pęczek							10,00	12,00				
Rzodkiewka		pęczek	1,50	2,00					0,70	0,80			0,70	1,00
Salata		szt.	1,00	2,50	1,25	1,83	1,56	2,00	1,00	1,50	1,50	2,00	1,50	1,90
Selery		kg	7,00	8,00	8,00	10,00	8,00	10,00	6,00	9,00	9,00	10,00	4,50	6,00
Ziemniaki		kg	1,00	1,50					0,67	0,87	0,90	1,20		
Ziemniaki młode		kg	0,80	1,20	0,73	1,13	0,80	1,00	0,80	1,00	1,00	1,20	1,00	1,00
Boczniki		kg	10,00	13,00			8,00	8,00	12,00	14,00			8,00	8,50
Pieczarki		kg	5,00	6,00	2,50	4,33	4,00	5,00	4,25	5,00	5,00	5,50	4,50	5,00
IMPORTOWANE														
Cebula biała		kg							2,10	2,40				
Czosnek		kg			12,00	13,00	10,00	11,00	10,50	12,00	12,00	12,00		
Marchew		kg							1,60	1,80				
Papryka czerwona		kg	12,00	15,00	12,00	12,00	8,00	10,00	10,40	11,00	8,00	10,00	7,00	9,00
Papryka zielona		kg	10,00	13,00	3,50	3,50			9,60	10,40				
Papryka żółta		kg	12,00	15,00	12,00	12,00			12,00	13,00				
Pomidory		kg			5,00	6,67			4,33	5,83				
Pory		kg							5,00	5,40				
Rzodkiewka		pęczek			0,80	1,00	1,00	1,20						
Salata		szt.			1,70	1,70			1,80	2,00				
Ziemniaki		kg	0,80	1,20	2,40	2,40			0,80	1,00				
Ziemniaki młode		kg	1,95	2,20					1,47	2,00				

Rynek owoców i warzyw świeżych

Miejscowość			Bronisze		Kalisz		Lublin		Poznań		Rzeszów		Sandomierz	
Data notowania			2010-07-01		2010-07-01		2010-06-29		2010-06-30		2010-07-01		2010-07-01	
Owoce	Odm.	Jedn.	Min	Max	Min	Max	Min	Max	Min	Max	Min	Max	Min	Max
KRAJOWE														
Agrest		kg							3,00	3,50				
Czereśnie		kg	5,00	15,00			5,00	12,00	6,00	12,00	8,00	17,00	4,00	9,00
Gruszki		kg	3,50	4,00					2,00	3,00				
Jablka	Alwa	kg	1,15	1,66										
	Boiken	kg	1,15	1,66										
	Cortland	kg	1,15	1,66	0,80	1,00								
	Eliza	kg											0,70	1,20
	Elstar	kg	1,15	1,66	0,80	1,00								
	Gala	kg	1,15	1,66	0,80	1,53							0,80	1,30
	Gloster	kg	1,15	1,66			1,67	1,73						
	Golden	kg	1,15	1,66	1,00	1,53			1,67	1,87			0,80	1,30
	Idared	kg											0,50	0,85
	Jonagold	kg	1,15	1,66	1,00	1,53								
	Jonagored	kg	1,15	1,66	0,67	1,33			1,33	1,60			0,50	0,90
	Jonica	kg	1,15	1,66										
	Ligol	kg	1,25	1,66			1,33	1,67	1,47	1,73			0,70	1,20
	Lobo	kg	1,15	1,66	0,80	1,33	2,00	2,00						
	Szampion	kg	1,33	1,66			1,67	1,67	1,47	1,73			0,50	0,80
Maliny		kg	15,00	16,00			8,00	8,00	16,00	20,00				
Truskawki		kg	6,00	6,00	2,00	3,00	4,00	5,00	3,50	6,00	6,00	7,50	4,00	5,00
IMPORTOWANE														
Ananasy		szt.	4,00	4,00	4,00	4,00	3,20	3,50	3,50	8,50	4,00	4,00		
Arbuzy		kg	1,85	2,20	2,40	2,80	1,50	2,30	1,80	2,30	1,80	2,00	1,80	2,00
Banany		kg	4,20	4,70	3,22	3,33	3,33	4,22	4,17	4,56	4,60	4,80	4,00	4,50
Brzoskwinie		kg	4,50	6,50	4,00	5,50	4,00	6,00	6,00	7,00	5,50	5,50		
Cytryny		kg	5,20	6,20	3,50	4,00	5,00	5,40	5,00	6,00	6,00	6,00	5,00	6,00
Grejpfruty		kg	5,00	6,40	4,00	7,50			3,43	6,79	5,00	5,00	5,00	6,00
Gruszki		kg	3,75	5,00					3,00	4,44				
Jablka		kg	4,30	5,90					4,00	4,89				
Mandarynki		kg	6,00	7,00	2,50	4,60	5,00	6,50	4,00	7,50	6,00	6,50	6,00	6,50
Morele		kg	7,00	8,00	3,00	8,00	5,80	8,30	7,00	10,00				
Nektarynki		kg	5,00	7,50	4,00	5,00	5,00	6,00	5,00	6,00				
Pomarańcze		kg	3,40	4,75	3,50	4,00	4,20	4,80	3,00	5,20	3,00	4,00	2,50	4,50
Winogrona		kg	8,00	12,00	8,57	8,57	10,00	11,50	15,11	15,11	7,00	11,42	7,50	9,00

Zmiany cen hurtowych dla wybranego asortymentu owoców i warzyw

Produkt	Jedn.	Cena zł/jedn				Zmiany ceny (%)							
		01-07-10		24-06-10		w stosunku do poprzedniego notowania*)		2 tyg.		3 tyg.		4 tyg.	
		Min	Max	Min	Max	Min	Max	Min	Max	Min	Max	Min	Max
1	2	3	4	5	6	7	8	9	10	11	12	13	14
Warzywa krajowe													
Buraki ćwikłowe	kg	0,40	2,50	0,40	3,00	0,0	-16,7	-33,3	-16,7	0,0	25,0	-20,0	108,3
Boczniki	kg	8,00	14,00	4,00	14,00	100,0	0,0	14,3	0,0	0,0	0,0	0,0	0,0
Cebula biała	kg	1,00	2,60	1,50	3,00	-33,3	-13,3	-42,9	4,0	-33,3	-7,1	-33,3	4,0
Cebula młoda	kg	1,80	2,50	2,00	3,00	-10,0	-16,7	-10,0	-44,4	-40,0	-45,7	-45,5	-37,5
Marchew	kg	0,75	1,80	0,75	2,00	0,0	-10,0	0,0	0,0	0,0	5,9	25,0	0,0
Marchew młoda	kg	1,20	1,75	1,50	1,85	-20,0	-5,4	-40,0	-30,0	-40,0	-30,0	-40,0	-41,7
Kapusta biała	kg	1,20	2,00	1,00	2,00	20,0	0,0	20,0	-33,3	20,0	-28,6	20,0	-33,3
Kapusta młoda	szt.	1,20	4,00	1,20	3,00	0,0	33,3	-40,0	42,9	20,0	14,3	20,0	45,5
Kalafior	szt.	1,20	4,50	1,00	3,50	20,0	28,6	-20,0	28,6	20,0	-10,0	-20,0	12,5
Ogórki długie	kg	1,50	2,50	0,80	2,00	87,5	25,0	87,5	0,0	150,0	-21,9	-40,0	-24,2
Ogórki krótkie	kg	0,90	2,40	1,20	2,60	-25,0	-7,7	-10,0	20,0	12,5	-7,7	-47,1	-31,4
Pieczarki	kg	2,50	6,00	2,50	5,50	0,0	9,1	-28,6	9,1	0,0	9,1	-33,3	9,1
Pietruszka	kg	6,00	10,00	3,50	9,70	71,4	3,1	50,0	11,1	71,4	16,3	71,4	33,3
Pomidory	kg	4,50	7,00	3,00	4,67	50,0	49,9	21,6	27,3	50,0	40,0	50,0	40,0
Pory	kg	1,80	6,00	1,80	7,90	0,0	-24,1	0,0	-7,7	0,0	-7,7	0,0	7,1
Rzodkiewka	peczek	0,70	2,00	0,70	1,50	0,0	33,3	16,7	33,3	0,0	33,3	5,0	33,3
Salata	szt.	1,00	2,50	1,00	2,30	0,0	8,7	-33,3	8,7	0,0	-9,1	0,0	-24,2
Selery	kg	4,50	10,00	3,00	9,00	50,0	11,1	12,5	42,9	55,2	66,7	80,0	100,0
Ziemniaki	kg	0,67	1,50	0,60	1,25	11,1	20,0	0,0	-25,0	0,0	12,8	0,0	12,8
Ziemniaki młode	kg	0,73	1,20	0,80	2,20	0,0	0,0	0,0	0,0	0,0	0,0	0,0	0,0
Owoce krajowe													
Gruszki	kg	2,00	4,00	2,00	4,00	0,0	0,0	0,0	0,0	0,0	0,0	0,0	0,0
<i>Boiken</i>	kg	1,15	1,66	1,00	1,25	15,0	32,8	15,0	32,8	15,0	32,8	15,0	32,8
<i>Cortland</i>	kg	0,80	1,66	0,80	1,25	0,0	32,8	0,0	3,7	0,0	3,7	0,0	3,7
<i>Eliza</i>	kg	0,70	1,20	0,70	1,80	0,0	-33,3	0,0	0,0	0,0	-33,3	0,0	-27,7
<i>Elstar</i>	kg	0,80	1,66	0,70	1,25	14,3	32,8	14,3	32,8	14,3	32,8	14,3	32,8
<i>Gala</i>	kg	0,80	1,66	0,80	1,53	0,0	8,3	0,0	24,8	0,0	8,3	0,0	24,8
<i>Gloster</i>	kg	1,15	1,73	0,70	1,33	64,3	30,1	64,3	38,4	64,3	0,0	64,3	4,2
<i>Jonagold</i>	kg	1,00	1,66	0,80	1,53	25,0	8,3	25,0	32,8	25,0	8,3	25,0	24,8
<i>Jonagored</i>	kg	0,50	1,66	0,50	1,60	0,0	3,7	0,0	3,7	0,0	3,7	0,0	3,7
<i>Jonica</i>	kg	1,15	1,66	0,70	1,25	64,3	32,8	91,7	84,4	91,7	84,4	91,7	84,4
<i>Ligol</i>	kg	0,70	1,73	0,70	1,73	0,0	0,0	0,0	0,0	0,0	0,0	0,0	0,0
<i>Lobo</i>	kg	0,80	2,00	0,80	1,73	0,0	15,6	60,0	15,4	60,0	11,1	60,0	15,4
<i>Szampion</i>	kg	0,50	1,73	0,50	1,80	0,0	-3,7	0,0	0,0	0,0	-3,7	0,0	0,0
Truskawki	kg	2,00	7,50	2,00	10,00	0,0	-25,0	33,3	87,5	-33,3	-6,3	-42,9	-25,0
Warzywa importowane													
Czosnek	kg	10,00	13,00	10,00	13,00	0,0	0,0	0,0	8,3	4,2	0,0	4,2	8,3
Marchew	kg	1,60	1,80	1,50	2,00	6,7	-10,0	6,7	-10,0	6,7	-10,0	0,0	-10,0
Papryka czerwona	kg	7,00	15,00	6,40	10,00	9,4	50,0	16,7	50,0	0,0	50,0	-12,5	25,0
Papryka zielona	kg	3,50	13,00	7,00	10,00	-50,0	30,0	-50,0	44,4	-50,0	30,0	-59,3	35,4
Papryka żółta	kg	12,00	15,00	6,00	9,00	100,0	66,7	100,0	66,7	71,4	66,7	50,0	25,0
Pomidory	kg	4,33	6,67	3,67	5,50	18,2	21,2	13,0	29,0	44,4	53,8	-27,8	-4,8
Pory	kg	5,00	5,40	3,00	7,00	66,7	-22,9	66,7	-10,0	66,7	8,0	100,0	8,0
Rzodkiewka	peczek	0,80	1,20	0,80	1,20	0,0	0,0	-33,3	0,0	0,0	20,0	-20,0	0,0
Salata	szt.	1,70	2,00	1,20	3,00	41,7	-33,3	-50,0	-47,4	0,0	-47,4	-2,9	-27,3
Ziemniaki	kg	0,80	2,40	0,80	2,40	0,0	0,0	0,0	20,0	17,6	0,0	25,0	140,0
Ziemniaki młode	kg	1,47	2,20	1,47	2,20	0,0	0,0	-26,7	-22,8	-26,7	-22,8	-33,3	-22,8
Owoce importowane													
Ananasy	szt.	3,20	8,50	2,50	8,50	28,0	0,0	28,0	0,0	6,7	-5,6	6,7	0,0
Arbuzy	kg	1,50	2,80	1,60	2,80	-6,3	0,0	-16,7	-6,7	-31,8	-6,7	-34,8	-20,0
Banany	kg	3,22	4,80	2,69	4,80	19,8	0,0	-12,0	0,0	0,0	-38,5	-12,0	1,7
Brzoskwinie	kg	4,00	7,00	4,00	7,00	0,0	0,0	-20,0	-12,5	0,0	-12,5	-20,0	-12,5
Cytryny	kg	3,50	6,20	3,50	6,80	0,0	-8,8	-30,0	-8,8	0,0	-8,8	-30,0	0,0
Grejpfruty	kg	3,43	7,50	2,00	8,80	71,4	-14,8	0,0	10,5	0,0	-14,8	0,0	10,5
Gruszki	kg	3,00	5,00	3,00	6,00	0,0	-16,7	0,0	-3,8	0,0	-16,7	0,0	-5,7
Jabłka	kg	4,00	5,90	4,00	5,90	0,0	0,0	0,0	0,0	0,0	0,0	0,0	0,0
Mandarynki	kg	2,50	7,50	2,50	8,00	0,0	-6,3	-37,5	0,0	0,0	-6,3	-16,7	0,0
Morele	kg	3,00	10,00	3,00	12,00	0,0	-16,7	-57,1	0,0	0,0	0,0	-62,5	-28,6
Nektarynki	kg	4,00	7,50	4,00	8,00	0,0	-6,3	-27,3	-6,3	0,0	-6,3	-27,3	-11,8
Pomarańcze	kg	2,50	5,20	2,50	5,50	0,0	-5,5	0,0	0,0	0,0	-5,5	-16,7	8,3
Winogrona	kg	7,00	15,11	6,67	15,00	5,0	0,7	16,7	-5,6	40,0	41,7	40,0	25,9

* data wydania biuletynu

Źródło: Obliczenia własne na podstawie danych pochodzących z giełd i rynków hurtowych.

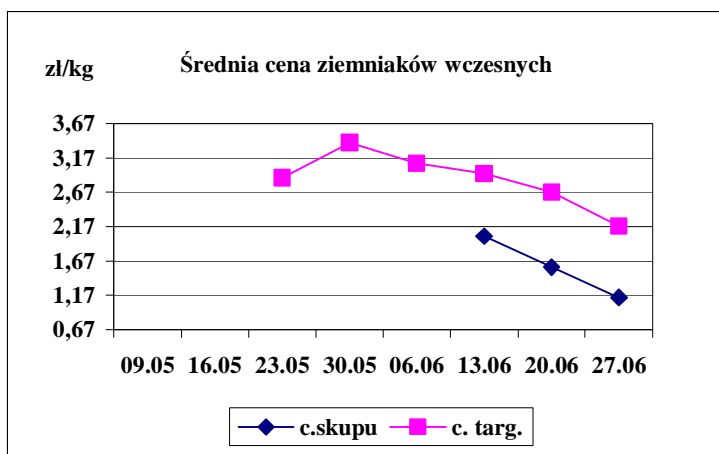
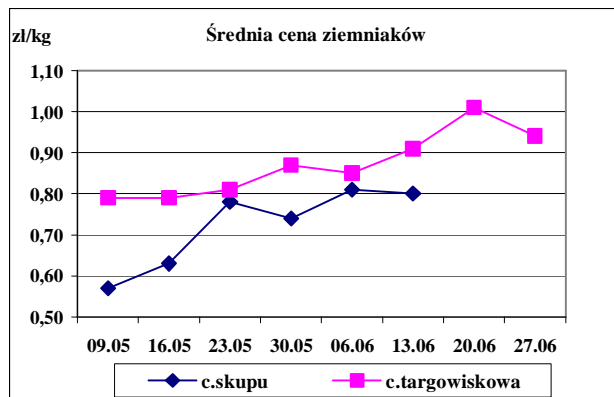
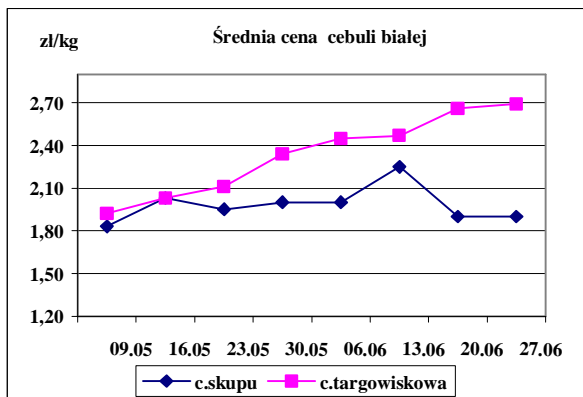
**) Zmiana ceny minimalnej w stosunku do poprzedniego notowania w % = [(kolumna 3 - kolumna 5) / kolumna 5] x 100
Zmiana ceny maksymalnej w stosunku do poprzedniego notowania w % = [(kolumna 4 - kolumna 6) / kolumna 6] x 100

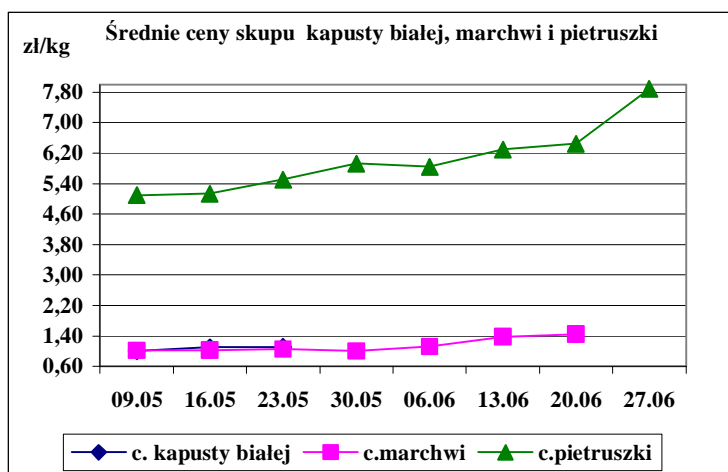
Ceny targowiskowe ziemniaków i cebuli białej w okresie 21.06 -25.06.2010 r.					
Kategoria towaru	Kategoria ceny	Tydzień		Zmiana tygodniowa w %	Zmiana roczna w %
		analizowany 25/10	poprzedni 24/10		
<i>ziemniaki jadalne wczesne</i>					
	min. w zł/kg	1,13	1,00	13,0	68,7
	max. w zł/kg	4,00	4,00	0,0	33,3
	średnia w zł/kg	2,18	2,67	-18,4	37,1
<i>ziemniaki jadalne</i>					
	min. w zł/dt	20,00	30,00	-33,3	-33,3
	max. w zł/dt	200,00	200,00	0,0	33,3
	średnia w zł/dt	93,62	101,36	-7,6	40,9
<i>cebula biała</i>					
	min. w zł/kg	1,00	1,00	0,0	25,0
	max. w zł/kg	4,50	4,75	-5,3	12,5
	średnia w zł/kg	2,69	2,66	1,1	51,1

Srednie ceny targowiskowe ziemniaków i cebuli białej wg województw w 2009 r.
(daty podane w tabeli oznaczają ostatni dzień analizowanego tygodnia)

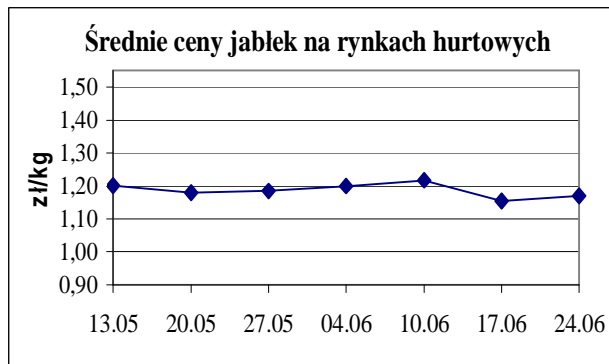
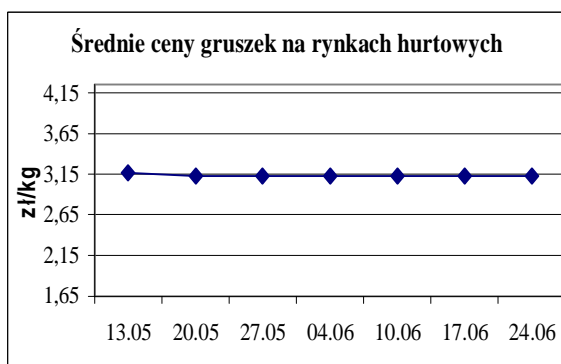
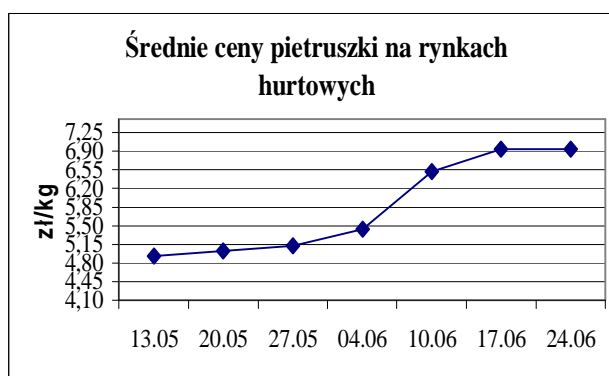
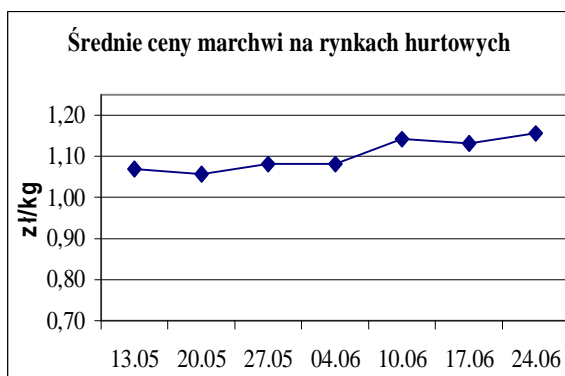
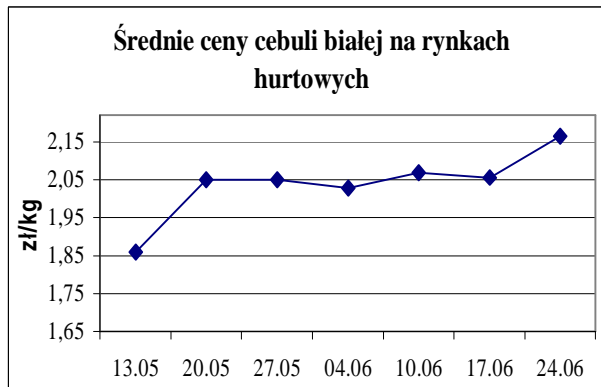
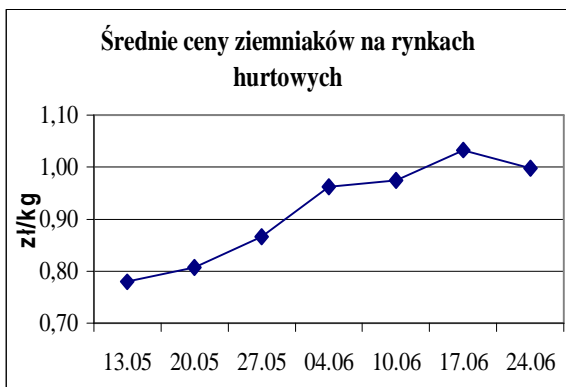
Województwo	Ziemniaki jadalne wczesne			Ziemniaki jadalne			Cebula biała		
	Cena w zł/kg		Tygodniowa zmiana w %	Cena w zł/dt		Tygodniowa zmiana w %	Cena w zł/kg		Tygodniowa zmiana
	2009-06-27	2009-06-20		2009-06-27	2009-06-20		2009-06-27	2009-06-20	
DOLNOŚLĄSKIE	1,95	2,28	-14,5	113,33	110,00	3,0	2,92	2,58	13,2
KUJAWSKO-POMORSKIE	1,68	2,42	-30,6	110,00	165,00	-33,3	2,85	3,05	-6,6
LUBELSKIE			#DZIEL/0!	90,00	96,00	-6,3	3,07	3,49	-12,0
LUBUSKIE	1,80	2,50	-28,0		100,00	-100,0	2,50	2,50	0,0
ŁÓDZKIE	1,75	3,50	-50,0	68,33	78,33	-12,8	2,79	2,86	-2,4
MAŁOPOLSKIE	1,88	2,50	-24,8	94,33	95,50	-1,2	2,45	2,80	-12,5
MAZOWIECKIE	2,29	2,38	-3,8	102,57	100,71	1,8	3,00	2,47	21,5
OPOLSKIE	1,60		#ARG!	90,00	128,00	-29,7	3,10	3,00	3,3
PODKARPACKIE	2,66	2,86	-7,0	80,00	90,00	-11,1	2,65	2,67	-0,7
PODLASKIE	2,40	2,58	-7,0	93,75	87,00	7,8	1,88	1,85	1,6
POMORSKIE			#DZIEL/0!	85,00	87,50	-2,9	2,86	2,74	4,4
ŚLĄSKIE	2,02	2,92	-30,8	102,50	106,00	-3,3	2,25	2,13	5,6
ŚWIĘTOKRZYSKIE	2,25	2,83	-20,5	62,96	116,66	-46,0	2,67	3,00	-11,0
WARMIŃSKO-MAZURSKIE	2,40	2,42	-0,8	85,00	90,00	-5,6	1,80	1,93	-6,7
WIELKOPOLSKIE	2,33	2,77	-15,9	117,44	117,70	-0,2	2,97	2,83	4,9
ZACHODNIOPOMORSKIE	2,11	2,75	-23,3	86,67	95,00	-8,8	3,10	2,91	6,5

Średnie ceny skupu * i targowiskowe w roku 2010





ŚREDNIE CENY NA RYNKACH HURTOWYCH



Wykorzystanie możliwe z dokładnym podaniem źródła

1/ Informacje dot. cen skupu dostarczane są przez IER i GŻ

2/ Informacje dot. cen producenta dostarczane są przez KRIR

3/ Informacje dot. cen hurtowych dostarczone są przez przedstawicieli niżej wymienionych rynków hurtowych i ośrodków doradztwa rolniczego.

Warszawski Rolno-Spożywczy Rynek Hurtowy S.A. – **Bronisze** – www.bronisze.com.pl; Lubelski Rynek Hurtowy S.A. – **Lublin** – www.elizowka.pl, Wielkopolska Gildia Rolno-Ogrodnicza S.A. – **Poznań** – www.wgro.com.pl; Podkarpackie Centrum Hurtowe Agrohurt S.A. – **Rzeszów** – www.mgrt.rzeszow.pl; Sandomierski Ogrodniczy Rynek Hurtowy S.A. – **Sandomierz** – www.gieldasan.pl; Dolnośląski Ośrodek Doradztwa Rolniczego we Wrocławiu – **Wrocław**, Rolno-Spożywczy Rynek Hurtowy „Giełda Elbląska” S.A. – **Elbląg** – www.gielga.elblag.pl, Rolno-Spożywczy Rynek Hurtowy „giełda Kaliska” S.A. - **Kalisz** – www.gieldakaliska.pl

4/ Informacje dot. cen targowiskowych ziemniaków i cebuli dostarczone są przez pracowników ośrodków doradztwa rolniczego.

Wydawca: Ministerstwo Rolnictwa i Rozwoju Wsi; 00-930 Warszawa ul. Wspólna 30
tel. (022) 623 27 67; fax (022) 623 27 06, 623 27 07

Adres internetowy: [strona ZSRIR](#); **E-mail:** Biuletyn@minrol.gov.pl

Autorzy: Tomasz Chruśliński tel. (022) 623-27-67; E-mail: Tomasz.Chruslinski@minrol.gov.pl,
Anna Adamczyk tel. (022) 623-20-70; E-mail: Anna.Adamczyk@minrol.gov.pl

Warunki dostępu do publikacji:

Tygodnik jest udostępniany zainteresowanym osobom bezpłatnie.

Osoby zainteresowane regularnym otrzymywaniem publikacji muszą zgłosić zamówienie na adres Departamentu Rynków Rolnych

Informacje o poziomach cen hurtowych niżej wymienionych produktów można uzyskać na stronie internetowej rynków hurtowych

brokuły, brukselka, cebula czerwona, cukinia, cykoria, fasola „Jaś”, fasola biała, fasola szparagowa, kapusta czerwona, kapusta kiszona, kapusta pekińska, kapusta włoska, koperek, nać pietruszki, ogórki kiszane, rzodkiew biała, szczypiorek, włoszczyzna, agrest, aronia, borówka amerykańska, morele, orzechy laskowe, orzechy włoskie, ananasy, klementynki, kokosy, melony, morele.

Rynek owoców i warzyw świeżych

DICTIONARY			
WARZYWA	VEGETABLES	OWOCE	FRUITS
Buraki czerwone	<i>Red beets</i>	Arbuzy	<i>Watermelons</i>
Cebula biała	<i>Onions dry</i>	Banany	<i>Bananas</i>
Czosnek	<i>Garlic</i>	Brzoskwinie	<i>Peaches</i>
Kalafiory	<i>Cauliflowers</i>	Cytryny	<i>Lemons</i>
Kapusta biała	<i>Cabbage- white</i>	Grapefruity	<i>Grapefruit</i>
Marchew	<i>Carrots</i>	Gruszki	<i>Pears</i>
Ogórki długie	<i>Cucumbers</i>	Jabłka	<i>Apples</i>
Ogórki krótkie	<i>Gherkins</i>	Kiwi	<i>Kiwifruit</i>
Ogórki gruntowe	<i>Cucumbers field</i>	Mandarynki	<i>Tangerine</i>
Papryka czerwona	<i>Peppers - red</i>	Nektaryny	<i>Nectarines</i>
Papryka żółta	<i>Peppers - yellow</i>	Pomarańcze	<i>Oranges</i>
Papryka zielona	<i>Peppers - green</i>	Porzeczki czarne	<i>Black currant</i>
Pietruszka	<i>Parsley</i>	Porzeczki czerwone	<i>Red currant</i>
Pomidory szklarn.	<i>Tomatoes greenhouse</i>	Śliwki	<i>Plums</i>
Pomodory gruntowe	<i>Tomatoes</i>	Truskawki	<i>Strawberries</i>
Pory	<i>Leeks</i>	Winogrona	<i>Grapes</i>
Rzodkiewka	<i>Radish</i>	Wiśnie	<i>Cherries</i>
Salata	<i>Lettuce</i>	GRZYBY	MUSHROOMS
Selery	<i>Celeriac</i>	Boczniaki	<i>Boczniak</i>
Ziemniaki	<i>Potatoes</i>	Pieczarki	<i>Champignons</i>