

# Rynek owoców i warzyw świeżych

Nr 28/ 2010

22 lipca 2010 r.

**NOTOWANIA W DNIACH 12.07.2010 -22.07.2010**



Badanie prowadzone jest w wybranych spółdzielniach ogrodniczych, zakładach przetwórczych i chłodniach, u wybranych producentów, na wybranych rynkach hurtowych oraz targowiskach.

## I. Ceny skupu netto warzyw, ziemniaków i owoców w spółdzielniach ogrodniczych w dniach 19.VII-20.VII.2010 r.

Województwo	Cebula	Kapusta biała a/	Kapusta czerwona a/	Kalafior a/	Brokuły a/	Pietruszka	Selery a/
łódzkie	1,80	2,50		4,00			1,60
małopolskie	1,10	2,90	2,35	2,90	2,00	6,90	1,25
mazowieckie							
podkarpackie	1,00-1,50	1,50-2,50	2,00-4,00	2,30-2,50	2,00-2,50	5,50-8,00	0,85-1,00
podlaskie							
świętokrzyskie							
<b>cena średnia</b>	<b>1,28</b>	<b>2,35</b>	<b>2,66</b>	<b>2,53</b>	<b>2,17</b>	<b>6,80</b>	<b>1,18</b>
<b>tydzień temu</b>	<b>1,64</b>	<b>2,23</b>	<b>2,69</b>	<b>2,82</b>	<b>2,00</b>	<b>7,30</b>	<b>1,24</b>
<b>rok temu</b>	<b>1,58</b>	<b>0,85</b>	<b>1,27</b>	<b>2,07</b>	<b>1,75</b>	<b>-</b>	<b>0,90</b>

## Rynek owoców i warzyw świeżych

c.d.

Województwo	Pomidory spod osłon	Ogórki grunt. 9-12 cm	Pieczarki	Ziemniaki	Jablaka deserowe	Porzeczki czarne	Wiśnie
łódzkie	4,00	0,90		0,80			
małopolskie	4,00	1,10	5,80	0,90	0,90	2,30d	3,00d
mazowieckie					0,60ex	1,20p	1,20p
podkarpackie	2,60-3,72	1,00-1,20	4,50-5,00	0,80-1,50	0,90-1,30	1,70p-2,00p	2,00p
podlaskie							
świętokrzyskie		0,30p				1,50p	2,20p
<b>cena średnia</b>	<b>3,46</b>	<b>1,05-0,30p</b>	<b>5,00</b>	<b>0,93</b>	<b>1,09</b>	<b>2,30d-1,75p</b>	<b>3,00d-2,10p</b>
<b>tydzień temu</b>	<b>4,30</b>	<b>1,33</b>	<b>5,00</b>	<b>0,92</b>	<b>1,11</b>	<b>2,30d-1,50p</b>	<b>3,00d-1,62p</b>
<b>rok temu</b>	<b>2,56</b>	<b>1,33</b>	<b>4,81</b>	<b>0,42</b>	<b>2,10</b>	<b>2,10d-1,40p</b>	<b>1,50d-0,75p</b>

Ceny skupu netto w zakładach przetwórczych i chłodniach 19-20 VII 2010 r. (zł/kg)

Województwa	Porzeczki czerwone	Porzeczki czarne	Maliny	Wiśnie	Poziomki	Ogórki 6-9 cm	Groszek zielony
dolnośląskie				2,50lz			
kujawsko-pomor.	1,25lz	1,90lz-2,05lz					
lubelskie	1,00lz-1,30lz	2,00lz-2,10lz	3,20lz-4,20lz	2,30lz-2,40lz	13,00lz-17,00lz		
lubuskie							
łódzkie				2,30lz-2,60lz			
małopolskie		1,95lz-2,05lz/k					
mazowieckie	1,15lz	2,05lz		2,10-2,30lz			
podkarpackie	1,10	1,90	3,20-3,00lz				0,92lz-1,10lz
podlaskie	1,25lz	2,20lz-2,35lz				1,20	
pomorskie	1,00lz-1,30lz	2,00lz-2,10lz					0,98
śląskie						1,60lz	
świętokrzyskie	1,25lz	2,10lz-2,20lz					
warmińsko-mazur.							
wielkopolskie							
zachodnio-pomor.	1,00lz-1,20lz	1,80-2,10					
<b>średnio</b>	<b>1,10-1,15lz</b>	<b>1,90-2,05</b>	<b>3,20-3,48lz</b>	<b>2,10-2,39lz</b>	<b>15,33lz</b>	<b>1,20-1,60lz</b>	<b>0,98-1,01lz</b>
<b>tydzień temu</b>	<b>1,07lz</b>	<b>1,72lz</b>	<b>3,20-3,54lz</b>	<b>1,77lz</b>	<b>15,33lz</b>	<b>-</b>	<b>0,98-1,01lz</b>
<b>rok temu</b>	<b>0,88</b>	<b>2,17</b>	<b>3,15</b>	<b>0,87lz</b>	<b>13,50</b>	<b>-</b>	<b>0,81</b>

lz/ cena loco zakład, k/kontraktacja

**II. Średnie tygodniowe ceny producenta wybranych owoców i warzyw świeżych w zł/kg**

obok ceny (w zł/kg) umieszczono informację o zmianie ceny (w %) względem poprzedniego tygodnia ("↑" wzrost, "↓" spadek, "bz" bez zmian, "bn" brak notowań w poprzednim tygodniu)

12-18 lipca 21010/ 28t																
Województwo/Towar	Lubelskie		Łódzkie		Mazowieckie		Śląskie		Świętokrzyskie		Wielkopolskie		Małopolskie		Podkarpackie	
	cena w zł/kg (szt*)	zmiana ceny w %	cena w zł/kg (szt*)	zmiana ceny w %	cena w zł/kg (szt*)	zmiana ceny w %	cena w zł/kg (szt*)	zmiana ceny w %	cena w zł/kg (szt*)	zmiana ceny w %	cena w zł/kg (szt*)	zmiana ceny w %	cena w zł/kg (szt*)	zmiana ceny w %	cena w zł/kg (szt*)	zmiana ceny w %
Jabłka (op.5-20 kg) Jonagold+Jonagored (70/80mm)					0,80	bn										
Jabłka (op.5-20 kg) Idared (70/80mm)					0,70	bn										
Cebula żółta 40-80 mm; op.5-25 kg									1,50	↓ 25,0						
Cebula biała 40-80 mm op.5-25 kg					1,50	↓ 11,76					0,94	↓ 20,34			1,50	bz
Marchew wszystkie odmiany pakowane luzem					0,85	↓ 57,5			1,00	bz	1,21	↓ 2,42			1,30	bz
Pietruszka korzeń op. 10 kg									6,00	bz	6,36	↓ 0,47			9,00	↓ 10,0
Seler pakowany luzem									4,50	bz	5,29	↓ 20,81			6,00	bz
Burak ćwikłowy młody op. 10-15 kg									0,88	↓ 2,22					1,00	↓ 16,67
Pomidory, typ okrągły; 56/67mm; 67/82 mm op. 5-6 kg									3,68	bn	3,37	↓ 9,65			3,00	↓ 14,29
Ogórki typ gładkie 350/500g											1,42	↓ 40,08				
Ogórek gruntowy wszystkie odmiany op.10-15 kg									0,80	↓ 14,89					1,50	bz
Kapusta pekińska									2,50	↓ 2,34						
Kalafiori po 6 szt. 12-20 cm (cena za szt.)									1,36	↑ 36,0	3,08	↓ 8,33				
Brokuł po 6 szt. 12-20 cm (cena za szt.)									1,50	bz						
Salata masłowa (cena za szt.)									1,50	bz					1,60	↑ 6,67
Por (cena za szt.)									0,75	bz						
Rzodkiewka (cena za pęczek)									0,70	bn					0,90	↓ 10,0
Chrzan																
Natka pietruszki (cena za pęczek)															0,50	↓ 28,57
Koperek (cena za pęczek)															0,70	↓ 12,5
Szczypior (cena za pęczek)															0,70	bz
Fasola szparagowa opakowanie 5-10 kg									4,50	↓ 20,63						
Ziemniaki (op. 30 kg)									0,75	↑ 63,04						
Pieczarki 30-65 mm											4,31	↑ 0,23				

*Rynek owoców i warzyw świeżych*

III. Ceny hurtowe w dniach 20 - 22.07.2010r.

Miejscowość			Bronisze		Lublin		Poznań		Sandomierz		Zielona Góra		Rzeszów	
Data notowania			2010-07-22		2010-07-20		2010-07-21		2010-07-22		2010-07-21		2010-07-21	
Warzywa		Jedn.	Min	Max	Min	Max	Min	Max	Min	Max	Min	Max	Min	Max
<b>KRAJOWE</b>														
Buraki ćwikłowe		kg	0,80	1,00					0,70	1,00	1,40	1,50		
Buraki młode		kg			1,00	1,20	1,60	1,80					2,00	2,00
		peczek	1,50	2,00										
Cebula biała		kg	0,75	1,30	1,20	1,60	1,60	2,00	1,00	1,30	1,60	1,80		
Cebula młoda		kg	2,00	2,50	1,50	2,40							1,50	1,80
Kalafior		szt.	4,00	5,00	3,50	4,00	3,00	4,00	2,50	3,50	3,80	3,80	3,00	3,50
Kapusta biała		kg	0,80	1,10							2,80	3,00	1,00	1,20
Kapusta młoda		szt.	4,00	4,50	3,00	4,00	2,00	3,50	2,00	3,50			2,50	3,00
Marchew		kg	0,65	1,10			1,00	1,50	0,80	1,30	1,30	1,60	1,40	1,80
Marchew młoda		kg	1,20	1,50										
		peczek			1,00	1,20	1,20	1,50	0,80	1,00				
Ogórki długie		kg							0,70	0,80	2,20	2,20	1,00	1,40
Ogórki gruntowe		kg	0,75	1,50	0,80	2,00			0,80	1,20	1,80	2,50	1,20	1,40
Ogórki krótkie		kg	0,80	1,20			1,40	1,80						
Papryka czerwona		kg	4,00	6,00			6,00	7,20	3,50	5,00			4,00	6,00
Papryka zielona		kg	2,75	3,75			4,00	5,00	3,00	4,00	4,00	4,00		
Papryka żółta		kg	4,00	6,00			6,00	7,20					4,00	6,00
Pietruszka		kg	7,00	10,00	6,00	10,00	7,00	10,00	6,00	7,50	8,00	8,00	7,00	8,00
Pomidory		kg	1,33	2,20	2,66	3,67	3,00	3,50	2,70	3,40	3,50	4,00	2,80	3,00
Rzodkiewka		peczek	0,75	1,00			0,70	0,80	0,70	1,00	1,00	1,00		
Salata		szt.	1,00	2,00	1,25	1,80	1,00	1,50	1,30	1,90	1,50	1,60	1,50	2,00
Selery		kg	5,50	7,00			6,00	9,00	4,50	6,00	7,00	7,00	7,00	8,00
Ziemniaki		kg	1,20	1,33							1,00	1,00		
Ziemniaki młode		kg	0,85	1,10	0,80	1,20	0,67	0,87	1,00	1,30			0,80	1,00
Boczniki		kg	10,00	13,00			12,00	14,00	8,00	8,50				
Pieczarki		kg	4,00	5,00	4,50	5,00	4,25	5,00	4,50	5,00	4,66	4,80	5,00	5,50
<b>IMPORTOWANE</b>														
Cebula biała		kg					2,10	2,40						
Czosnek		kg					13,50	15,00			12,00	12,00	12,00	12,00
Marchew		kg					1,50	1,80						
Papryka czerwona		kg	6,00	7,00	4,00	7,00	5,20	7,40			6,00	6,00	8,00	10,00
Papryka zielona		kg					3,00	4,80						
Papryka żółta		kg	6,00	7,00			5,20	7,20						
Pomidory		kg					3,33	4,00						
Pory		kg					5,00	5,40						
Rzodkiewka		peczek			1,00	1,20								
Salata		szt.					1,80	2,50						
Ziemniaki		kg					0,80	1,00						
Ziemniaki młode		kg					1,47	2,00						

**Rynek owoców i warzyw świeżych**

Miejscowość			Bronisze		Lublin		Poznań		Sandomierz		Zielona Góra		Rzeszów	
Data notowania			2010-07-22		2010-07-20		2010-07-21		2010-07-22		2010-07-21		2010-07-21	
Owoce	Odm.	Jedn.	Min	Max	Min	Max	Min	Max	Min	Max	Min	Max	Min	Max
<b>KRAJOWE</b>														
Agrest		kg					4,50	6,00	2,00	2,50				
Brzoskwinie		kg	4,00	6,00			2,00	4,00	2,50	3,00				
Czeresnie		kg	10,00	14,00			5,00	9,00	3,00	8,00			8,00	13,00
Gruszki		kg					2,00	3,00						
Jablka	Alwa	kg	1,15	1,66										
	Cortland	kg	1,33	2,00										
	Elstar	kg	1,15	1,66										
	Gala	kg	1,15	1,66										
	Genewa	kg	2,00	3,00	1,67	2,80	1,00	2,67	1,00	1,70				
	Gloster	kg	1,15	1,66	1,33	1,67								
	Golden	kg	1,15	1,66	1,33	1,33	1,60	1,67						
	Jonagold	kg	1,15	1,66	1,33	1,33								
	Jonagored	kg	1,15	1,66			1,33	1,60						
	Jonica	kg	1,15	1,66										
	Ligol	kg	1,25	2,10			1,47	1,73						
	Lobo	kg	1,15	1,66										
	Papierówki	kg	1,75	2,20					1,00	1,70				
	Szampion	kg	1,33	1,66			1,47	1,73						
Maliny		kg	10,00	14,00	6,00	8,00	10,00	12,00	7,00	8,00			6,00	6,00
Morele		kg	4,50	6,00	3,00	5,50	4,00	7,00	1,00	4,00			4,00	6,00
Porzeczki czarne		kg					3,00	5,00						
Porzeczki czerwone		kg	5,00	5,00	4,00	4,00	3,00	4,00						
Śliwki		kg	2,00	5,00	1,50	2,00	4,00	5,00	1,00	1,50			2,00	4,00
Truskawki		kg	8,00	12,00			6,00	7,00						
Wiśnie		kg	3,00	4,00	2,66	3,00	4,00	5,00	2,00	3,00			3,33	3,33
<b>IMPORTOWANE</b>														
Ananasy		szt.	4,00	4,00	3,00	8,00	3,50	8,50					4,00	4,00
Arbuzy		kg	1,50	2,00	1,20	1,80	1,50	2,00	1,50	1,80	2,00	2,00	1,60	1,80
Banany		kg	3,50	4,30	3,40	3,88	3,56	4,00	4,00	4,50	4,00	4,40	4,50	4,70
Brzoskwinie		kg	4,00	4,75	3,50	5,00	4,00	5,50	5,00	6,00	5,00	5,50	5,00	5,50
Cytryny		kg	5,20	6,00	5,10	6,50	5,20	6,00	5,00	5,50	6,50	6,80	5,80	6,00
Grejpfruty		kg	5,00	6,40			3,43	6,79	5,00	6,00	5,00	6,50	5,00	5,00
Gruszki		kg	3,75	5,50			4,72	5,72						
Jablka		kg	4,30	5,90			1,78	4,89						
Mandarynki		kg	5,50	7,00	6,00	6,00	5,50	7,00	6,00	6,50	5,50	5,50	6,00	6,50
Morele		kg	6,00	9,00			7,00	11,00			6,00	6,00		
Nektarynki		kg	4,30	5,30	5,00	5,50	4,80	6,00	5,00	6,00			5,50	5,50
Pomarańcze		kg	3,40	4,75	4,33	4,50	3,00	5,50	2,50	4,50	5,00	5,00	3,00	4,00
Winogrona		kg	5,50	9,00	6,80	7,80	6,86	9,71	7,50	9,00	9,00	9,00	9,38	9,38

Zmiany cen hurtowych dla wybranego asortymentu owoców i warzyw

Produkt	Jedn.	Cena zł/jedn				Zmiany ceny (%)							
		22-07-10		15-07-10		w stosunku do poprzedniego notowania*)		2 tyg.		3 tyg.		4 tyg.	
		Min	Max	Min	Max	Min	Max	Min	Max	Min	Max	Min	Max
1	2	3	4	5	6	7	8	9	10	11	12	13	14
<b>Warzywa krajowe</b>													
Buraki ćwikłowe	kg	0,70	1,50	0,70	1,60	0,0	-6,3	-12,5	-25,0	75,0	-40,0	75,0	-50,0
Buraki młode	peczek	1,00	2,00	1,00	2,00	0,0	0,0	-44,4	-16,7	-60,0	-33,3	-33,3	-44,4
Cebula biała	kg	0,75	2,00	1,30	2,20	-42,3	-9,1	-42,3	-16,7	-25,0	-23,1	-50,0	-33,3
Cebula młoda	kg	1,50	2,50	1,60	2,20	-6,3	13,6	-6,3	0,0	-16,7	0,0	-25,0	-16,7
Kalafiory	szt.	2,50	5,00	1,30	5,00	92,3	0,0	92,3	11,1	108,3	11,1	150,0	42,9
Kapusta biała	kg	0,80	3,00	1,80	3,50	-55,6	-14,3	-55,6	-25,0	-33,3	50,0	-20,0	50,0
Kapusta młoda	szt.	2,00	4,50	2,00	4,00	0,0	12,5	33,3	0,0	66,7	12,5	66,7	50,0
Marchew	kg	0,65	1,80	0,80	1,60	-18,8	12,5	-18,8	0,0	-13,3	0,0	-13,3	-10,0
Marchew młoda	kg	1,20	1,50	1,20	1,50	0,0	0,0	0,0	0,0	0,0	-14,3	-20,0	-18,9
Marchew młoda	peczek	1,20	1,50	1,20	1,50	0,0	0,0	0,0	0,0	0,0	-14,3	-20,0	-18,9
Ogórki długie	kg	0,70	2,20	0,70	2,00	0,0	10,0	-30,0	-8,3	-53,3	-12,0	-12,5	10,0
Ogórki gruntowe	kg	0,75	2,50	1,00	2,00	-25,0	25,0	-25,0	0,0	-25,0	-16,7	-75,0	-58,3
Ogórki krótkie	kg	0,80	1,80	0,90	2,00	-11,1	-10,0	-11,1	-18,2	-11,1	-25,0	-33,3	-30,8
Papryka czerwona	kg	3,50	7,20	7,00	10,00	-50,0	-28,0	-73,1	-44,6	-50,0	-10,0	-41,7	-10,0
Papryka zielona	kg	2,75	5,00	3,00	5,00	-8,3	0,0	-8,3	0,0	-31,3	-37,5	-38,9	-37,5
Papryka żółta	kg	4,00	7,20	6,00	8,00	-33,3	-10,0	-38,5	10,8	-42,9	-10,0	-33,3	-10,0
Pietruszka	kg	6,00	10,00	5,00	10,00	20,0	0,0	0,0	0,0	0,0	0,0	71,4	3,1
Pomidory	kg	1,33	4,00	2,70	4,50	-50,7	-11,1	-63,7	-42,9	-70,4	-42,9	-55,7	-14,3
Rzodkiewka	peczek	0,70	1,00	0,70	1,30	0,0	-23,1	0,0	-33,3	0,0	-50,0	0,0	-33,3
Salata	szt.	1,00	2,00	1,00	2,00	0,0	0,0	0,0	-9,1	0,0	-20,0	0,0	-13,0
Selery	kg	4,50	9,00	4,50	9,00	0,0	0,0	246,2	-10,0	0,0	-10,0	50,0	0,0
Ziemniaki	kg	1,00	1,33	0,90	1,10	11,1	20,9	0,0	10,8	50,0	-11,3	66,7	6,4
Ziemniaki młode	kg	0,67	1,30	0,67	1,20	0,0	8,3	0,0	0,0	-9,1	8,3	-16,7	-40,9
Boczniki	kg	8,00	14,00	8,00	14,00	0,0	0,0	14,3	0,0	0,0	0,0	100,0	0,0
Pieczarki	kg	4,00	5,50	4,25	6,50	-5,9	-15,4	0,0	0,0	60,0	-8,3	60,0	0,0
<b>Owoce krajowe</b>													
Agrest	kg	2,00	6,00	2,00	5,00	0,0	20,0	-33,3	50,0	-33,3	71,4	0,0	50,0
Czereśnie	kg	3,00	14,00	3,00	10,00	0,0	40,0	0,0	7,7	-25,0	-17,6	0,0	27,3
Gruszki	kg	2,00	3,00	2,00	4,00	0,0	-25,0	0,0	-25,0	0,0	-25,0	0,0	-25,0
<b>Jabłka</b>													
<i>Alwa</i>	kg	1,15	1,66	1,15	1,66	0,0	0,0	0,0	0,0	0,0	0,0	43,8	32,8
<i>Cortland</i>	kg	1,33	2,00	1,15	1,66	15,7	20,5	66,3	20,5	66,3	20,5	66,3	60,0
<i>Elstar</i>	kg	1,15	1,66	1,15	1,66	0,0	0,0	43,8	0,0	43,8	0,0	64,3	32,8
<i>Gala</i>	kg	1,15	1,66	1,15	1,66	0,0	0,0	43,8	0,0	43,8	0,0	43,8	8,3
<i>Gloster</i>	kg	1,15	1,67	1,15	1,66	0,0	0,6	0,0	0,0	0,0	-3,5	64,3	25,6
<i>Golden</i>	kg	1,15	1,67	1,15	1,87	0,0	-10,7	43,8	-10,7	43,8	-10,7	43,8	-10,7
<i>Jonagold</i>	kg	1,15	1,66	1,15	1,66	0,0	0,0	43,8	0,0	15,0	0,0	43,8	8,3
<i>Jonagored</i>	kg	1,15	1,66	1,15	1,66	0,0	0,0	130,0	0,0	130,0	0,0	130,0	3,7
<i>Jonica</i>	kg	1,15	1,66	1,15	1,66	0,0	0,0	0,0	0,0	0,0	0,0	64,3	32,8
<i>Ligol</i>	kg	1,25	2,10	1,25	2,00	0,0	5,0	78,6	21,2	78,6	21,2	78,6	21,2
<i>Lobo</i>	kg	1,15	1,66	1,15	2,00	0,0	-17,0	43,8	-17,0	43,8	-17,0	43,8	-4,0
<i>Szampion</i>	kg	1,33	1,73	1,33	2,00	0,0	-13,3	166,0	0,0	166,0	0,0	166,0	-3,7
Maliny	kg	6,00	14,00	5,00	14,00	20,0	0,0	20,0	0,0	-25,0	-30,0	-70,0	-65,0
Truskawki	kg	6,00	12,00	3,00	8,00	100,0	50,0	100,0	50,0	200,0	60,0	200,0	20,0
<b>Warzywa importowane</b>													
Cebula biała	kg	2,10	2,40	2,10	2,40	0,0	0,0	0,0	0,0	0,0	0,0	0,0	0,0
Czosnek	kg	12,00	15,00	12,00	13,00	0,0	15,4	0,0	15,4	20,0	15,4	20,0	15,4
Marchew	kg	1,50	1,80	1,60	1,80	-6,3	0,0	-6,3	0,0	-6,3	0,0	0,0	-10,0
Papryka czerwona	kg	4,00	10,00	6,60	10,00	-39,4	0,0	-42,9	-37,5	-42,9	-33,3	-37,5	0,0
Papryka zielona	kg	3,00	4,80	5,00	6,00	-40,0	-20,0	-50,0	-53,8	-14,3	-63,1	-57,1	-52,0
Papryka żółta	kg	5,20	7,20	6,00	8,00	-13,3	-10,0	-56,7	-55,0	-56,7	-52,0	-13,3	-20,0
Pomidory	kg	3,33	4,00	5,00	6,00	-33,3	-33,3	-20,0	-31,4	-23,1	-40,0	-9,1	-27,3
Pory	kg	5,00	5,40	5,00	5,40	0,0	0,0	0,0	0,0	0,0	0,0	66,7	-22,9
Rzodkiewka	peczek	1,00	1,20	1,00	1,20	0,0	0,0	0,0	0,0	25,0	0,0	25,0	0,0
Salata	szt.	1,80	2,50	1,80	2,50	0,0	0,0	5,9	0,0	5,9	25,0	50,0	-16,7
Ziemniaki	kg	0,80	1,00	0,80	1,20	0,0	-16,7	0,0	-58,3	0,0	-58,3	0,0	-58,3
Ziemniaki młode	kg	1,47	2,00	1,47	2,20	0,0	-9,1	0,0	-9,1	0,0	-9,1	0,0	-9,1
<b>Owoce importowane</b>													
Ananasy	szt.	3,00	8,50	3,00	8,50	0,0	0,0	50,0	0,0	-6,3	0,0	20,0	0,0
Arbuzy	kg	1,20	2,00	1,50	2,50	-20,0	-20,0	-20,0	-20,0	-20,0	-28,6	-25,0	-28,6
Banany	kg	3,40	4,70	3,11	4,70	9,3	0,0	240,0	0,0	5,5	-2,1	26,4	-2,1
Brzoskwinie	kg	3,50	6,00	4,00	6,00	-12,5	0,0	-22,2	-14,3	-12,5	-14,3	-12,5	-14,3
Cytryny	kg	5,00	6,80	5,00	6,80	0,0	0,0	25,0	0,0	42,9	9,7	42,9	0,0
Grejpfruty	kg	3,43	6,79	3,43	6,79	0,0	0,0	0,0	0,0	0,0	-9,5	71,4	-22,9
Gruszki	kg	3,75	5,72	3,75	5,72	0,0	0,0	0,0	0,0	25,0	14,4	25,0	-4,6
Jabłka	kg	1,78	5,90	4,00	5,90	-55,6	0,0	-55,6	0,0	-55,6	0,0	-55,6	0,0
Mandarynki	kg	5,50	7,00	5,50	7,50	0,0	-6,7	37,5	-6,7	120,0	-6,7	120,0	-12,5
Morele	kg	6,00	11,00	6,00	11,00	0,0	0,0	50,0	10,0	100,0	10,0	100,0	-8,3
Nektarynki	kg	4,30	6,00	4,00	6,00	7,5	0,0	7,5	-20,0	7,5	-20,0	7,5	-25,0
Pomarańcze	kg	2,50	5,50	2,50	5,50	0,0	0,0	0,0	0,0	0,0	5,8	0,0	0,0
Winogrona	kg	5,50	9,71	6,50	10,00	-15,4	-2,9	492,3	-45,4	-21,4	-35,7	-17,5	-35,2

\* data wydania biuletynu

Źródło: Obliczenia własne na podstawie danych pochodzących z giełd i rynków hurtowych.

\*\*) Zmiana ceny minimalnej w stosunku do poprzedniego notowania w % = [(kolumna 3-kolumna 5)/kolumna 5 ]x100

Zmiana ceny maksymalnej w stosunku do poprzedniego notowania w % = [(kolumna 4-kolumna 6)/kolumna 6 ]x100

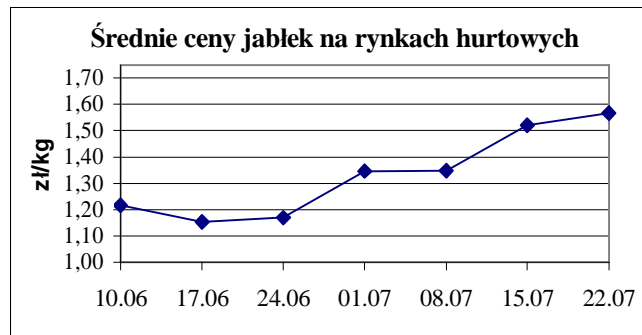
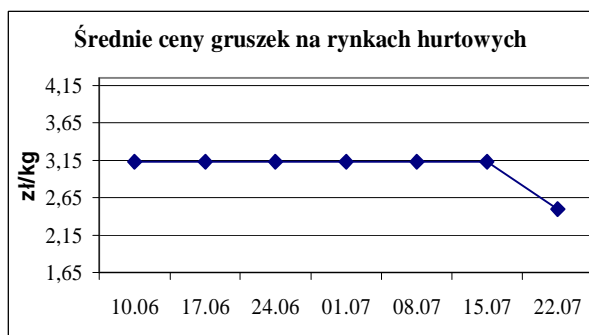
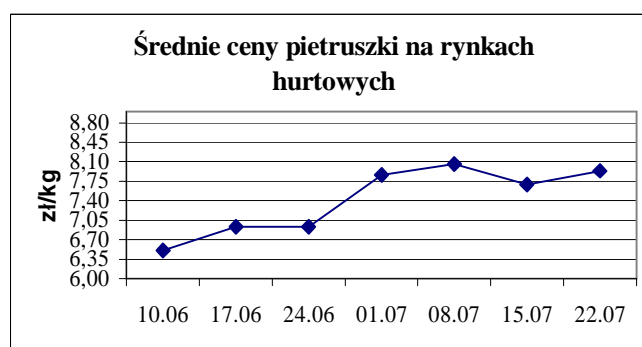
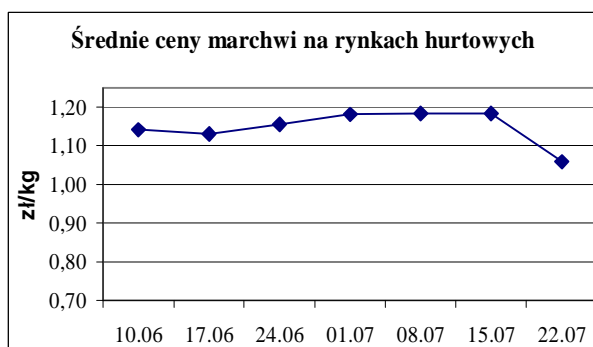
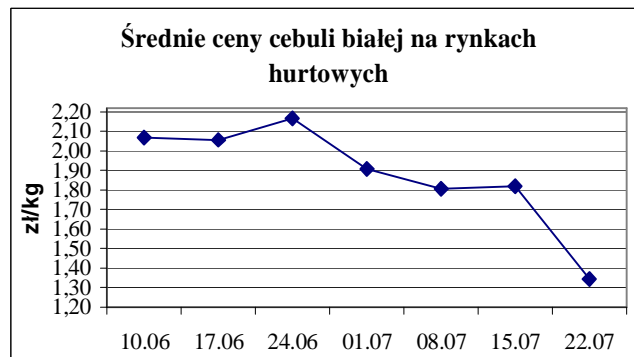
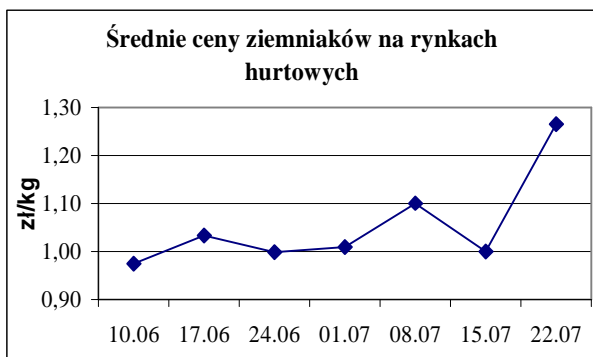
Ceny targowiskowe ziemniaków i cebuli białej w okresie 12-16.07.2010					
Kategoria towaru	Kategoria ceny	Tydzień		Zmiana tygodniowa w %	Zmiana roczna w %
		analizowany 28/10	analizowany 27/10		
<b>ziemniaki jadalne wczesne</b>					
	min. w zł/kg	0,80	0,80	-11,1	60,0
	max. w zł/kg	4,00	4,00	0,0	81,8
	średnia w zł/kg	1,49	1,64	-11,4	46,4
<b>ziemniaki jadalne</b>					
	min. w zł/dt	50,00	47,50	137,5	90,0
	max. w zł/dt	160,00	160,00	6,7	60,0
	średnia w zł/dt	97,00	93,98	-0,6	41,7
<b>cebula biała</b>					
	min. w zł/kg	0,90	1,00	0,0	25,0
	max. w zł/kg	4,00	4,00	0,0	14,3
	średnia w zł/kg	2,48	2,62	-3,3	39,4

Średnie ceny targowiskowe ziemniaków i cebuli białej wg województw w 2010 r.

(daty podane w tabeli oznaczają ostatni dzień analizowanego tygodnia)

Województwo	Ziemniaki jadalne wczesne			Ziemniaki jadalne			Cebula biała		
	Cena w zł/kg		Tygodniowa zmiana w %	Cena w zł/dt		Tygodniowa zmiana w %	Cena w zł/kg		Tygodniowa zmiana w %
	2009-07-18	2009-07-11		2009-07-18	2009-07-11		2009-07-18	2009-07-11	
DOLNOŚLĄSKIE	1,33	1,43	-7,0				2,83	2,92	-3,1
KUJAWSKO-POMORSKIE	1,22	1,37	-10,9		55,00	-100,0	2,37	2,58	-8,1
LUBELSKIE		1,25	-100,0	98,93	83,33	18,7	2,57	2,67	-3,7
LUBUSKIE	1,25	1,50	-16,7				2,50	2,50	0,0
ŁÓDZKIE	1,37	1,47	-6,8	82,50	80,00	3,1	2,37	2,74	-13,5
MAŁOPOLSKIE	1,30	1,34	-3,0				2,44	2,50	-2,4
MAZOWIECKIE	1,50	2,07	-27,5	110,00	113,75	-3,3	2,63	2,79	-5,7
OPOLSKIE	1,40	1,68	-16,7		160,00	-100,0	3,05	3,05	0,0
PODKARPACKIE	2,03	2,20	-7,7		60,00	-100,0	2,40	2,63	-8,7
PODLASKIE	1,62	1,84	-12,0	85,00	95,00	-10,5	1,85	1,66	11,4
POMORSKIE	1,33	1,53	-13,1				2,78	2,70	3,0
ŚLĄSKIE	1,43	1,37	4,4	97,91	79,33	23,4	2,28	2,30	-0,9
ŚWIĘTOKRZYSKIE	0,80	0,80	0,0	52,50	47,50	10,5	1,55	1,55	0,0
WARMIŃSKO-MAZURSKIE	1,95	1,95	0,0				1,98	2,38	-16,8
WIELKOPOLSKIE	1,54	1,63	-5,5	113,33	126,67	-10,5	2,70	3,00	-10,0
ZACHODNIOPOMORSKIE	1,39	1,46	-4,8	85,00	85,00	0,0	2,58	2,76	-6,5

ŚREDNIE CENY NA RYNKACH HURTOWYCH



*Wykorzystanie możliwe z dokładnym podaniem źródła*

**1/ Informacje dot. cen skupu dostarczane są przez IER i GŻ**

**2/ Informacje dot. cen producenta dostarczane są przez KRIR**

**3/ Informacje dot. cen hurtowych dostarczane są przez przedstawicieli niżej wymienionych rynków hurtowych i ośrodków doradztwa rolniczego.**

Warszawski Rolno-Spożywczy Rynek Hurtowy S.A. – **Bronisze** – [www.bronisze.com.pl](http://www.bronisze.com.pl); Lubelski Rynek Hurtowy S.A. – **Lublin** – [www.elizowka.pl](http://www.elizowka.pl), Wielkopolska Gildia Rolno-Ogrodnicza S.A. – **Poznań** – [www.wgro.com.pl](http://www.wgro.com.pl); Podkarpackie Centrum Hurtowe Agrohurt S.A. – **Rzeszów** – [www.mgrt.rzeszow.pl](http://www.mgrt.rzeszow.pl); Sandomierski Ogrodniczy Rynek Hurtowy S.A. – **Sandomierz** – [www.gieldasan.pl](http://www.gieldasan.pl); Dolnośląski Ośrodek Doradztwa Rolniczego we Wrocławiu – **Wrocław**, Rolno-Spożywczy Rynek Hurtowy „Giełda Elbląska” S.A. – **Elbląg** – [www.gielga.elblag.pl](http://www.gielga.elblag.pl), Rolno-Spożywczy Rynek Hurtowy „giełda Kaliska” S.A. - **Kalisz** – [www.gieldakaliska.pl](http://www.gieldakaliska.pl)

**4/ Informacje dot. cen targowiskowych ziemniaków i cebuli dostarczone są przez pracowników ośrodków doradztwa rolniczego.**

**Wydawca:** Ministerstwo Rolnictwa i Rozwoju Wsi; 00-930 Warszawa ul. Wspólna 30  
tel. (022) 623 27 67; fax (022) 623 27 06, 623 27 07

**Adres internetowy:** [strona ZSRIR](#); **E-mail:** [Biuletyn@minrol.gov.pl](mailto:Biuletyn@minrol.gov.pl)

**Autorzy:** Tomasz Chruśliński tel. (022) 623-27-67; E-mail: [Tomasz.Chruslinski@minrol.gov.pl](mailto:Tomasz.Chruslinski@minrol.gov.pl),  
Anna Adamczyk tel. (022) 623-20-70; E-mail: [Anna.Adamczyk@minrol.gov.pl](mailto:Anna.Adamczyk@minrol.gov.pl)

**Warunki dostępu do publikacji:**

Tygodnik jest udostępniany zainteresowanym osobom bezpłatnie.

**Osoby zainteresowane regularnym otrzymywaniem publikacji muszą zgłosić zamówienie na adres Departamentu Rynków Rolnych**

**Informacje o poziomach cen hurtowych niżej wymienionych produktów można uzyskać na stronie internetowej rynków hurtowych**

brokuły, brukselka, cebula czerwona, cukinia, cykoria, fasola „Jaś”, fasola biała, fasola szparagowa, kapusta czerwona, kapusta kiszona, kapusta pekińska, kapusta włoska, koperek, nać pietruszki, ogórki kiszane, rzodkiew biała, szczypiorek, włoszczyzna, agrest, aronia, borówka amerykańska, morele, orzechy laskowe, orzechy włoskie, ananasy, klementynki, kokosy, melony, morele.

**Rynek owoców i warzyw świeżych**

<b>DICTIONARY</b>			
<b>WARZYWA</b>	<b>VEGETABLES</b>	<b>OWOCE</b>	<b>FRUITS</b>
Buraki czerwone	<i>Red beets</i>	Arbuzy	<i>Watermelons</i>
Cebula biała	<i>Onions dry</i>	Banany	<i>Bananas</i>
Czosnek	<i>Garlic</i>	Brzoskwinie	<i>Peaches</i>
Kalafiory	<i>Cauliflowers</i>	Cytryny	<i>Lemons</i>
Kapusta biała	<i>Cabbage- white</i>	Grapefruity	<i>Grapefruit</i>
Marchew	<i>Carrots</i>	Gruszki	<i>Pears</i>
Ogórki długie	<i>Cucumbers</i>	Jabłka	<i>Apples</i>
Ogórki krótkie	<i>Gherkins</i>	Kiwi	<i>Kiwifruit</i>
Ogórki gruntowe	<i>Cucumbers field</i>	Mandarynki	<i>Tangerine</i>
Papryka czerwona	<i>Peppers - red</i>	Nektaryny	<i>Nectarines</i>
Papryka żółta	<i>Peppers - yellow</i>	Pomarańcze	<i>Oranges</i>
Papryka zielona	<i>Peppers - green</i>	Porzeczki czarne	<i>Black currant</i>
Pietruszka	<i>Parsley</i>	Porzeczki czerwone	<i>Red currant</i>
Pomidory szklarn.	<i>Tomatoes greenhouse</i>	Śliwki	<i>Plums</i>
Pomodory gruntowe	<i>Tomatoes</i>	Truskawki	<i>Strawberries</i>
Pory	<i>Leeks</i>	Winogrona	<i>Grapes</i>
Rzodkiewka	<i>Radish</i>	Wiśnie	<i>Cherries</i>
Salata	<i>Lettuce</i>	<b>GRZYBY</b>	<b>MUSHROOMS</b>
Selery	<i>Celeriac</i>	Boczniaki	<i>Boczniak</i>
Ziemniaki	<i>Potatoes</i>	Pieczarki	<i>Champignons</i>