

Rynek owoców i warzyw świeżych

Nr 29/ 2010

29 lipca 2010 r.

NOTOWANIA W DNIACH 19.07.2010 -29.07.2010



Badanie prowadzone jest w wybranych spółdzielniach ogrodniczych, zakładach przetwórczych i chłodniach, u wybranych producentów, na wybranych rynkach hurtowych oraz targowiskach.

I. Ceny skupu netto warzyw, ziemniaków i owoców w spółdzielniach ogrodniczych w dniach 26.VII-27.VII.2010 r.

Województwo	Cebula	Kapusta biała a/	Kapusta czerwona a/	Kalafory a/	Brokuły a/	Pietruszka	Selery obcinane
łódzkie	1,80	2,50					1,60/a
małopolskie	1,15	3,00	2,00	2,90	2,10	4,80	5,40
mazowieckie							
podkarpackie	0,90-2,20	2,20-2,80	2,00	2,00-4,00	2,00-2,23	6,00-9,00	3,00-4,50
podlaskie							
świętokrzyskie							
cena średnia	1,43	2,64	2,00	2,79	2,08	6,83	4,10
tydzień temu	1,28	2,35	2,66	2,53	2,17	6,80	-
rok temu	1,08	0,78	1,06	1,74	1,60	1,03	2,08

Rynek owoców i warzyw świeżych

c.d.

Województwo	Pomidory spod osłon	Ogórki grunt. 9-12 cm	Pieczarki	Ziemniaki	Jabląka deserowe	Morele	Śliwki
łódzkie	4,00			0,80			
małopolskie	2,75	1,20	6,50	1,00	1,20	5,20	2,00
mazowieckie							
podkarpackie	2,40-3,50	0,75-1,20	3,50-5,20	0,75-1,00	0,80-2,20	2,50-5,00	1,20-3,00
podlaskie							
świętokrzyskie		0,30p					
cena średnia	2,95	0,99-0,30p	4,78	0,87	1,41	4,18	1,89
tydzień temu	3,46	1,05-0,30p	5,00	0,93	1,09	4,25	1,79
rok temu	2,24	1,42	4,87	0,37	1,62	-	1,76

Ceny skupu netto w zakładach przetwórczych i chłodniach 26-27 VII 2010 r. (zł/kg)

Województwa	Porzeczki czerwone	Porzeczki czarne	Wiśnie	Poziomki	Ogórki 6-9 cm	Fasola szparagowa	Groszek zielony
dolnośląskie			2,80zł				
kujawsko-pomor.			2,60zł-2,70zł			0,70zł	
lubelskie			2,80zł-2,90zł	16,00zł-17,00zł		0,76zł	
lubuskie							
łódzkie			2,60zł-2,90zł			0,76zł	
małopolskie							
mazowieckie			2,40-2,75zł				
podkarpackie			2,70zł				
podlaskie	1,20zł-1,25zł				1,20		
pomorskie	0,90zł						0,98
śląskie					1,60zł		
świętokrzyskie							
warmińsko-mazur.							
wielkopolskie							
zachodnio-pomor.	1,20zł	2,00zł-2,10zł					
średnio	1,15zł	2,10zł	2,40-2,75zł	15,33zł	1,20-1,60zł	0,72zł	0,98
tydzień temu	1,07zł	1,72zł	1,77zł	15,33zł	-	-	0,98-1,01zł
rok temu	0,98	2,24	0,98zł	13,50	1,75	0,72zł	0,75

II. Średnie tygodniowe ceny producenta wybranych owoców i warzyw świeżych w zł/kg

obok ceny (w zł/kg) umieszczono informację o zmianie ceny (w %) względem poprzedniego tygodnia ("↑" wzrost, "↓" spadek, "bz" bez zmian, "bn" brak notowań w poprzednim tygodniu)

19-25 lipca 2010/29t

Województwo/Towar	Lubelskie		Łódzkie		Mazowieckie		Śląskie		Świętokrzyskie		Wielkopolskie		Małopolskie		Podkarpackie	
	cena w zł/kg (szt*)	zmiana ceny w %	cena w zł/kg (szt*)	zmiana ceny w %	cena w zł/kg (szt*)	zmiana ceny w %	cena w zł/kg (szt*)	zmiana ceny w %	cena w zł/kg (szt*)	zmiana ceny w %	cena w zł/kg (szt*)	zmiana ceny w %	cena w zł/kg (szt*)	zmiana ceny w %	cena w zł/kg (szt*)	zmiana ceny w %
Jabłka (op.5-20 kg) Idared (70/80mm)					0,60	↓ 11,76										
Jabłka (op.5-20 kg) Gala (65/70mm)					1,30	bn										
Sliwki Cacańska (35 mm i +)					1,50	bn										
Czereśnie wszystkie odmiany (22 mm i +)					10,00	bn			4,00	bn						
Cebula żółta 40-80 mm; op.5-25 kg									1,50	bz						
Cebula biała 40-80 mm op.5-25 kg					0,94	↓ 37,33					0,89	↓ 5,32			1,30	↓ 13,33
Marchew wszystkie odmiany pakowane luzem					0,53	↓ 37,65			1,00	bz	0,90	↓ 25,62			1,00	↓ 23,08
Pietruszka korzeń op. 10 kg									6,00	bz	7,60	↑ 19,5			7,00	↓ 22,22
Seler pakowany luzem									4,50	bz	5,39	↑ 1,89			4,50	↓ 25,0
Burak ćwikłowy młody op. 10-15 kg									0,90	↑ 2,27					0,80	↓ 20,0
Pomidory, typ okrągły; 56/67mm; 67/82 mm op. 5-6 kg									3,00	↓ 18,48	2,39	↓ 29,08			2,60	↓ 13,33
Ogórki typ gładkie 350/500g											1,38	↓ 7,04				
Ogórek gruntowy wszystkie odmiany op.10-15 kg									1,10	↑ 37,5					1,00	↓ 33,33
Kapusta pekińska									2,50	bz						
Kalafiory po 6 szt. 12-20 cm (cena za szt.)									2,38	↑ 75,0	2,40	↓ 22,08				
Brokuł po 6 szt. 12-20 cm (cena za szt.)									1,50	bz						
Salata masłowa (cena za szt.)									1,50	bz					1,50	↓ 6,25
Por (cena za szt.)									0,75	bz						
Rzodkiewka (cena za pęczek)									0,75	↑ 7,14					1,00	↑ 11,11
Natka pietruszki (cena za pęczek)															0,60	↑ 20,0
Koperek (cena za pęczek)															0,80	↓ 14,29
Szczypior (cena za pęczek)															0,70	bz
Fasola szparagowa opakowanie 5-10 kg									4,50	bz						
Ziemniaki (op. 30 kg)									1,08	↑ 44,0						
Pieczarki 30-65 mm											4,30	↓ 0,23				

Rynek owoców i warzyw świeżych

III. Ceny hurtowe w dniach 27 - 29.07.2010r.

Miejscowość			Bronisze		Sandomierz		Lublin		Poznań		Rzeszów		Kalisz	
Data notowania			2010-07-29		2010-07-29		2010-07-27		2010-07-28		2010-07-29		2010-07-29	
Warzywa		Jedn.	Min	Max	Min	Max	Min	Max	Min	Max	Min	Max	Min	Max
KRAJOWE														
Buraki ćwikłowe		kg	0,80	1,00	0,70	0,90							0,50	0,60
Buraki młode		kg					1,00	1,00	1,60	1,80	1,20	1,40		
		peczek	1,50	2,00										
Cebula biała		kg	0,75	1,30	1,00	1,30	1,00	1,50	1,60	2,00			1,00	1,20
Cebula młoda		kg	1,75	2,20							1,50	1,80		
Kalafiory		szt.	3,50	4,30	2,50	3,50	4,00	4,00	3,00	4,00	3,00	3,50	2,50	4,50
Kapusta biała		kg	0,80	1,10							1,00	1,40	3,00	3,00
Kapusta młoda		szt.	3,20	4,50	2,00	3,50	3,00	4,00	2,00	3,50	2,50	3,50	2,00	3,50
Marchew		kg	0,65	1,10	0,80	1,20	1,00	1,00	1,00	1,50	1,40	1,60	0,60	0,80
Marchew młoda		kg	1,00	1,30										
		peczek			0,80	1,00			1,20	1,50			0,80	1,00
Ogórki długie		kg			0,70	0,80					1,60	2,00	0,60	0,80
Ogórki gruntowe		kg	1,00	2,00	0,50	1,00	0,80	1,70			1,20	1,40		
Ogórki krótkie		kg	1,00	1,50					0,80	1,40			1,00	1,20
Papryka czerwona		kg	3,75	5,00	3,50	4,00	3,60	4,00	4,00	5,00	5,50	6,00	4,00	4,50
Papryka zielona		kg	1,85	3,00	2,50	3,00	2,00	3,00	2,00	3,00			2,40	2,60
Papryka żółta		kg	3,75	5,00					4,00	7,20			4,00	4,50
Pietruszka		kg	7,00	10,00	5,80	6,00	10,00	10,00	7,00	10,00	7,00	8,00	6,00	7,00
Pomidory		kg	2,50	3,30	2,00	3,00	2,00	3,00	2,00	3,00	3,00	3,33	3,00	3,67
Rzodkiewka		peczek	1,00	1,20	0,70	1,00	1,00	1,20	0,70	0,80	1,00	1,00	0,70	1,00
Salata		szt.	1,00	2,00	1,30	1,90	1,25	1,30	1,00	1,50	1,50	2,00	1,00	1,25
Selery		kg	5,50	7,00	5,00	6,00	5,00	5,00	5,00	7,00	7,00	8,00	6,30	6,30
Ziemniaki		kg	1,00	1,25			0,80	1,00			1,80	1,80		
Ziemniaki młode		kg			1,00	1,20			0,67	0,87			0,73	0,93
Boczniki		kg	10,00	13,00	8,00	9,00			12,00	14,00				
Pieczarki		kg	5,00	6,00	4,50	5,00	4,50	5,50	4,25	5,00	5,00	5,50	2,50	5,00
IMPORTOWANE														
Cebula biała		kg							2,10	2,40				
Czosnek		kg							13,50	15,00	12,00	12,00	12,00	13,00
Papryka czerwona		kg	5,00	7,00					4,80	6,00			4,00	5,00
Papryka zielona		kg							3,00	4,80			5,00	5,00
Papryka żółta		kg	5,00	7,00					4,80	6,00			4,00	5,00
Pomidory		kg											3,00	3,00
Salata		szt.							1,80	2,50				
Ziemniaki		kg							0,80	1,00				

Rynek owoców i warzyw świeżych

Miejscowość			Bronisze		Sandomierz		Lublin		Poznań		Rzeszów		Kalisz		
Data notowania			2010-07-29		2010-07-29		2010-07-27		2010-07-28		2010-07-29		2010-07-29		
Owoce	Odm.	Jedn.	Min	Max	Min	Max	Min	Max	Min	Max	Min	Max	Min	Max	
KRAJOWE															
Agrest		kg							5,00	6,00					
Brzoskwinie		kg	3,00	5,00	2,50	3,00	3,00	4,00	3,00	5,00			2,50	4,00	
Czereśnie		kg	8,00	14,00	3,00	8,00	9,00	13,00	5,00	1,00	8,00	13,00	5,00	5,00	
Jabłka	Alwa	kg	1,15	1,66											
	Cortland	kg	1,33	2,00									0,80	1,00	
	Delikates	kg											0,67	1,00	
	Elstar	kg	1,15	1,66											
	Gala	kg	1,15	1,66									0,80	1,33	
	Genewa	kg	2,00	3,00	1,00	1,70	1,00	2,40	1,00	2,67					
	Gloster	kg	1,15	1,66											
	Golden	kg	1,15	1,66						1,60	1,67			1,00	1,53
	James Grieve	kg								1,20	2,67				
	Jonagold	kg	1,15	1,66										0,80	1,33
	Jonagored	kg	1,15	1,66						1,33	1,60			0,67	1,33
	Jonica	kg	1,15	1,66											
	Ligol	kg	1,25	2,10						1,47	1,73				
	Lobo	kg	1,15	1,66										0,80	1,33
Papierówki	kg	2,00	2,75	1,00	1,70				1,67	2,67					
Szampion	kg	1,33	1,66						1,47	1,73					
Maliny		kg	12,00	16,00	7,00	8,00	10,00	10,00	10,00	18,00			11,00	16,00	
Morele		kg	4,50	6,00	1,00	4,00			2,00	7,00	4,00	6,00	2,50	3,00	
Nektarynki		kg											4,50	4,50	
Porzeczki czarne		kg							3,50	5,00			3,00	4,00	
Porzeczki czerwone		kg	5,00	5,00					3,50	5,00			3,00	4,00	
Śliwki		kg	1,75	4,50	1,00	1,50	2,00	4,00	2,50	4,00	2,50	3,00	2,00	3,00	
Truskawki		kg	9,00	14,00			10,00	10,00	9,00	12,00			8,00	10,00	
Wiśnie		kg	3,50	6,00	2,00	3,50	4,00	4,00	3,50	4,50	4,00	4,00	3,00	3,50	
IMPORTOWANE															
Ananasy		szt.	4,00	4,00			3,00	1,00	3,50	8,50	4,00	4,00	3,50	5,00	
Arbuzy		kg	1,50	2,00	1,60	2,00	1,60	2,00	1,80	2,25	1,60	1,80	2,00	2,00	
Banany		kg	3,50	4,30	3,80	4,00	3,33	4,00	3,44	3,72	4,50	4,70	3,33	3,50	
Brzoskwinie		kg	4,00	4,75	5,00	5,50	3,50	5,00	4,00	5,50	5,00	5,50	5,00	5,00	
Cytryny		kg	6,00	7,50	6,00	7,50	6,60	8,00	5,20	6,00	5,80	6,00	6,67	7,78	
Grejpfruty		kg	5,00	6,40	5,00	6,00			3,43	6,79	5,00	5,00	5,00	5,00	
Gruszki		kg	4,50	6,00					4,72	5,72					
Jabłka		kg	2,20	5,90					1,78	4,89					
Mandarynki		kg	5,50	7,00	6,00	6,50	5,00	6,50	5,50	7,00	6,00	6,50	3,50	4,30	
Morele		kg	6,00	9,00					8,00	1,00			3,00	8,00	
Nektarynki		kg	4,30	5,30	5,00	5,50	4,20	5,50	4,80	6,00	5,50	5,50	4,00	5,00	
Pomarańcze		kg	3,40	4,75	4,00	5,00	4,26	5,00	3,00	5,50	3,00	4,00	3,00	5,00	
Śliwki		kg	4,50	6,00					7,00	8,00					
Winogrona		kg	5,50	8,00	7,00	7,50	6,20	7,40	5,43	8,29	9,38	9,38	10,00	10,00	

Zmiany cen hurtowych dla wybranego asortymentu owoców i warzyw

Produkt	Jedn.	Cena zł/jedn				Zmiany ceny (%)							
		29-07-10		22-07-10		w stosunku do poprzedniego notowania*)		2 tyg.		3 tyg.		4 tyg.	
		Min	Max	Min	Max	Min	Max	Min	Max	Min	Max	Min	Max
1	2	3	4	5	6	7	8	9	10	11	12	13	14
Warzywa krajowe													
Buraki ćwikłowe	kg	0,50	1,00	0,70	1,50	-28,6	-33,3	-28,6	-37,5	-37,5	-50,0	25,0	-60,0
Buraki młode	peczęk	1,00	1,80	1,00	2,00	0,0	-10,0	0,0	-10,0	-44,4	-25,0	-60,0	-40,0
Cebula biała	kg	0,75	2,00	0,75	2,00	0,0	0,0	-42,3	-9,1	-42,3	-16,7	-25,0	-23,1
Cebula młoda	kg	1,50	2,20	1,50	2,50	0,0	-12,0	-6,3	0,0	-6,3	-12,0	-16,7	-12,0
Kalafior	szt.	2,50	4,50	2,50	5,00	0,0	-10,0	92,3	-10,0	92,3	0,0	108,3	0,0
Kapusta biała	kg	0,80	3,00	0,80	3,00	0,0	0,0	-55,6	-14,3	-55,6	-25,0	-33,3	50,0
Kapusta młoda	szt.	2,00	4,50	2,00	4,50	0,0	0,0	0,0	12,5	33,3	0,0	66,7	12,5
Marchew	kg	0,60	1,60	0,65	1,80	-7,7	-11,1	-25,0	0,0	-25,0	-11,1	-20,0	-11,1
Marchew młoda	kg	1,00	1,30	1,20	1,50	-16,7	-13,3	-16,7	-13,3	-16,7	-13,3	-16,7	-25,7
Marchew młoda	peczęk	1,00	1,30	1,20	1,50	-16,7	-13,3	-16,7	-13,3	-16,7	-13,3	-16,7	-25,7
Ogórki długie	kg	0,60	2,00	0,70	2,20	-14,3	-9,1	-14,3	0,0	-40,0	-16,7	-60,0	-20,0
Ogórki gruntowe	kg	0,50	2,00	0,75	2,50	-33,3	-20,0	-50,0	0,0	-50,0	-20,0	-50,0	-33,3
Ogórki krótkie	kg	0,80	1,50	0,80	1,80	0,0	-16,7	-11,1	-25,0	-11,1	-31,8	-11,1	-37,5
Papryka czerwona	kg	3,50	6,00	3,50	7,20	0,0	-16,7	-50,0	-40,0	-73,1	-53,8	-50,0	-25,0
Papryka zielona	kg	1,85	3,00	2,75	5,00	-32,7	-40,0	-38,3	-40,0	-38,3	-40,0	-53,8	-62,5
Papryka żółta	kg	3,75	7,20	4,00	7,20	-6,3	0,0	-37,5	-10,0	-42,3	10,8	-46,4	-10,0
Pietruszka	kg	5,80	10,00	6,00	10,00	-3,3	0,0	16,0	0,0	-3,3	0,0	-3,3	0,0
Pomidory	kg	2,00	3,67	1,33	4,00	50,4	-8,3	-25,9	-18,5	-45,4	-47,6	-55,6	-47,6
Rzodkiewka	peczęk	0,70	1,20	0,70	1,00	0,0	20,0	0,0	-7,7	0,0	-20,0	0,0	-40,0
Salata	szt.	1,00	2,00	1,00	2,00	0,0	0,0	0,0	0,0	0,0	-9,1	0,0	-20,0
Selery	kg	5,00	8,00	4,50	9,00	11,1	-11,1	11,1	-11,1	284,6	-20,0	11,1	-20,0
Ziemniaki	kg	0,80	1,80	1,00	1,33	-20,0	35,3	-11,1	63,6	-20,0	50,0	20,0	20,0
Ziemniaki młode	kg	0,67	1,20	0,67	1,30	0,0	-7,7	0,0	0,0	0,0	-7,7	-9,1	0,0
Boczniaki	kg	8,00	14,00	8,00	14,00	0,0	0,0	0,0	0,0	14,3	0,0	0,0	0,0
Pieczarki	kg	2,50	6,00	4,00	5,50	-37,5	9,1	-41,2	-7,7	-37,5	9,1	0,0	0,0
Owoce krajowe													
Czerśnie	kg	3,00	14,00	3,00	14,00	0,0	0,0	0,0	40,0	0,0	7,7	-25,0	-17,6
Jabłko													
Alwa	kg	1,15	1,66	1,15	1,66	0,0	0,0	0,0	0,0	0,0	0,0	0,0	0,0
Cortland	kg	0,80	2,00	1,33	2,00	-39,8	0,0	-30,4	20,5	0,0	20,5	0,0	20,5
Elstar	kg	1,15	1,66	1,15	1,66	0,0	0,0	0,0	0,0	43,8	0,0	43,8	0,0
Gala	kg	0,80	1,66	1,15	1,66	-30,4	0,0	-30,4	0,0	0,0	0,0	0,0	0,0
Gloster	kg	1,15	1,66	1,15	1,67	0,0	-0,6	0,0	0,0	0,0	-0,6	0,0	-4,0
Golden	kg	1,00	1,67	1,15	1,67	-13,0	0,0	-13,0	-10,7	25,0	-10,7	25,0	-10,7
Jonagold	kg	0,80	1,66	1,15	1,66	-30,4	0,0	-30,4	0,0	0,0	0,0	-20,0	0,0
Jonagored	kg	0,67	1,66	1,15	1,66	-42,0	0,0	-42,0	0,0	33,3	0,0	33,3	0,0
Jonica	kg	1,15	1,66	1,15	1,66	0,0	0,0	0,0	0,0	0,0	0,0	0,0	0,0
Ligol	kg	1,25	2,10	1,25	2,10	0,0	0,0	0,0	5,0	78,6	21,2	78,6	21,2
Lobo	kg	0,80	1,66	1,15	1,66	-30,4	0,0	-30,4	-17,0	0,0	-17,0	0,0	-17,0
Szampion	kg	1,33	1,73	1,33	1,73	0,0	0,0	0,0	-13,3	166,0	0,0	166,0	0,0
Maliny	kg	7,00	18,00	6,00	14,00	16,7	28,6	40,0	28,6	40,0	28,6	-12,5	-10,0
Truskawki	kg	8,00	14,00	6,00	12,00	33,3	16,7	166,7	75,0	166,7	75,0	300,0	86,7
Warzywa importowane													
Cebula biała	kg	2,10	2,40	2,10	2,40	0,0	0,0	0,0	0,0	0,0	0,0	0,0	0,0
Czosnek	kg	12,00	15,00	12,00	15,00	0,0	0,0	0,0	15,4	0,0	15,4	20,0	15,4
Papryka czerwona	kg	4,00	7,00	4,00	10,00	0,0	-30,0	-39,4	-30,0	-42,9	-56,3	-42,9	-53,3
Papryka zielona	kg	3,00	5,00	3,00	4,80	0,0	4,2	-40,0	-16,7	-50,0	-51,9	-14,3	-61,5
Papryka żółta	kg	4,00	7,00	5,20	7,20	-23,1	-2,8	-33,3	-12,5	-66,7	-56,3	-66,7	-53,3
Pomidory	kg	3,00	3,00	3,33	4,00	-10,0	-25,0	-40,0	-50,0	-28,0	-48,6	-30,8	-55,0
Salata	szt.	1,80	2,50	1,80	2,50	0,0	0,0	0,0	0,0	5,9	0,0	5,9	25,0
Ziemniaki	kg	0,80	1,00	0,80	1,00	0,0	0,0	0,0	-16,7	0,0	-58,3	0,0	-58,3
Owoce importowane													
Ananasy	szt.	3,00	10,00	3,00	8,50	0,0	17,6	0,0	17,6	50,0	17,6	-6,3	17,6
Arbuzy	kg	1,50	2,25	1,20	2,00	25,0	12,5	0,0	-10,0	0,0	-10,0	0,0	-19,6
Banany	kg	3,33	4,70	3,40	4,70	-2,1	0,0	7,1	0,0	233,0	0,0	3,3	-2,1
Brzoskwinie	kg	3,50	5,50	3,50	6,00	0,0	-8,3	-12,5	-8,3	-22,2	-21,4	-12,5	-21,4
Cytryny	kg	5,20	8,00	5,00	6,80	4,0	17,6	4,0	17,6	30,0	17,6	48,6	29,0
Grejpfruty	kg	3,43	6,79	3,43	6,79	0,0	0,0	0,0	0,0	0,0	0,0	0,0	-9,5
Gruszki	kg	4,50	6,00	3,75	5,72	20,0	4,9	20,0	4,9	20,0	4,9	50,0	20,0
Jabłko	kg	1,78	5,90	1,78	5,90	0,0	0,0	-55,6	0,0	-55,6	0,0	-55,6	0,0
Mandarynki	kg	3,50	7,00	5,50	7,00	-36,4	0,0	-36,4	-6,7	-12,5	-6,7	40,0	-6,7
Morele	kg	3,00	10,00	6,00	11,00	-50,0	-9,1	-50,0	-9,1	-25,0	0,0	0,0	0,0
Nektarynki	kg	4,00	6,00	4,30	6,00	-7,0	0,0	0,0	0,0	0,0	-20,0	0,0	-20,0
Pomarańcze	kg	3,00	5,50	2,50	5,50	20,0	0,0	20,0	0,0	20,0	0,0	20,0	5,8

* data wydania biuletynu

Źródło: Obliczenia własne na podstawie danych pochodzących z giełd i rynków hurtowych.

**) Zmiana ceny minimalnej w stosunku do poprzedniego notowania w % = [(kolumna 3-kolumna 5)/kolumna 5]x100
Zmiana ceny maksymalnej w stosunku do poprzedniego notowania w % = [(kolumna 4-kolumna 6)/kolumna 6]x100

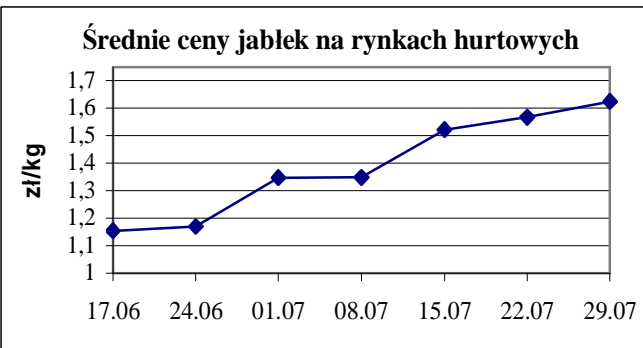
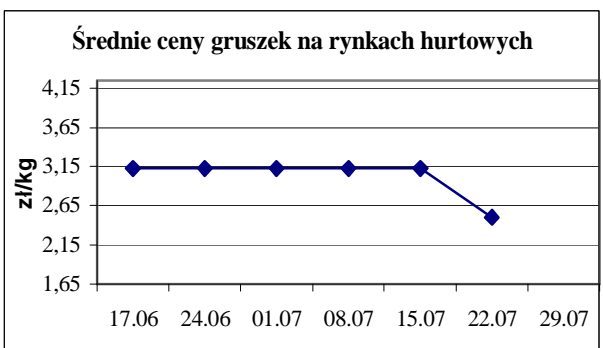
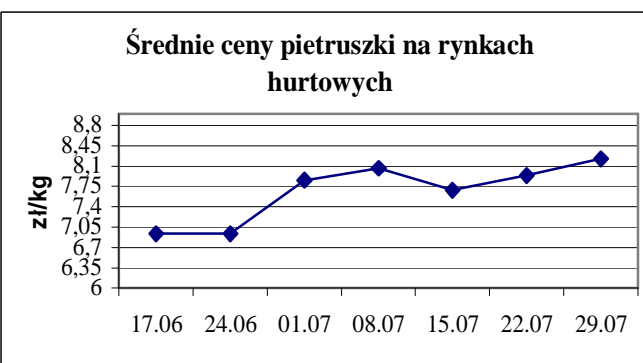
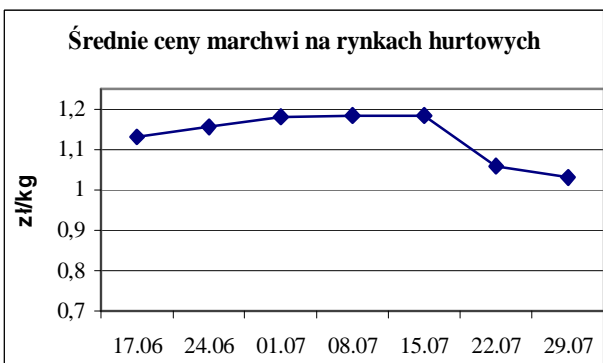
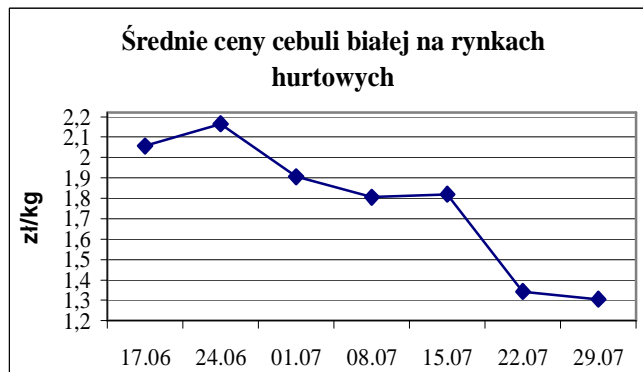
Ceny targowiskowe ziemniaków i cebuli białej w okresie 19-23.07.2010					
Kategoria towaru	Kategoria ceny	Tydzień		Zmiana tygodniowa w %	Zmiana roczna w %
		analizowany 29/10	poprzedni 28/10		
ziemniaki jadalne wczesne					
	min. w zł/kg	0,80	0,80	0,0	100,0
	max. w zł/kg	4,00	4,00	0,0	220,0
	średnia w zł/kg	1,41	1,49	-5,4	72,0
ziemniaki jadalne					
	min. w zł/dt	40,00	50,00	-20,0	33,3
	max. w zł/dt	160,00	160,00	0,0	95,1
	średnia w zł/dt	113,30	97,00	16,8	77,4
cebula biała					
	min. w zł/kg	0,90	0,90	0,0	12,5
	max. w zł/kg	3,50	4,00	-12,5	0,0
	średnia w zł/kg	2,36	2,48	-4,8	22,3

Średnie ceny targowiskowe ziemniaków i cebuli białej wg województw w 2010 r.

(daty podane w tabeli oznaczają ostatni dzień analizowanego tygodnia)

Województwo	Ziemniaki jadalne wczesne			Ziemniaki jadalne			Cebula biała		
	Cena w zł/kg		Tygodniowa zmiana w %	Cena w zł/dt		Tygodniowa zmiana w %	Cena w zł/kg		Tygodniowa zmiana w %
	2009-07-25	2009-07-18		2009-07-25	2009-07-18		2009-07-25	2009-07-18	
DOLNOŚLĄSKIE	1,47	1,33	10,5				2,07	2,83	-26,9
KUJAWSKO-POMORSKIE	1,09	1,22	-10,7				2,16	2,37	-8,9
LUBELSKIE	1,65			91,67	98,93	-7,3	2,57	2,57	0,0
LUBUSKIE	1,30	1,25	4,0				2,50	2,50	0,0
ŁÓDZKIE	1,25	1,37	-8,8		82,50	-100,0	2,31	2,37	-2,5
MAŁOPOLSKIE	1,20	1,30	-7,7				2,31	2,44	-5,3
MAZOWIECKIE	1,62	1,50	8,0	110,00	110,00	0,0	2,76	2,63	4,9
OPOLSKIE	1,25	1,40	-10,7				2,50	3,05	-18,0
PODKARPACKIE	1,84	2,03	-9,4				2,23	2,40	-7,1
PODLASKIE		1,62	-100,0	123,33	85,00	45,1	1,80	1,85	-2,7
POMORSKIE	1,32	1,33	-0,8				2,75	2,78	-1,1
ŚLĄSKIE	1,45	1,43	1,4		97,91	-100,0	2,15	2,28	-5,7
ŚWIĘTOKRZYSKIE	0,80	0,80	0,0	52,50	52,50	0,0	1,50	1,55	-3,2
WARMIŃSKO-MAZURSKIE	1,93	1,95	-1,0				1,93	1,98	-2,5
WIELKOPOLSKIE	1,26	1,54	-18,2	140,00	113,33	23,5	2,60	2,70	-3,7
ZACHODNIOPOMORSKIE	1,38	1,39	-0,7	85,00	85,00	0,0	2,54	2,58	-1,6

ŚREDNIE CENY NA RYNKACH HURTOWYCH



Wykorzystanie możliwe z dokładnym podaniem źródła

Rynek owoców i warzyw świeżych - ukazuje się w każdy czwartek o godzinie 13⁰⁰.

1/ Informacje dot. cen skupu dostarczane są przez IER i GŻ

2/ Informacje dot. cen producenta dostarczane są przez KRIR

3/ Informacje dot. cen hurtowych dostarczone są przez przedstawicieli niżej wymienionych rynków hurtowych i ośrodków doradztwa rolniczego.

Warszawski Rolno-Spożywczy Rynek Hurtowy S.A. – **Bronisze** – www.bronisze.com.pl; Lubelski Rynek Hurtowy S.A. – **Lublin** – www.elizowka.pl, Wielkopolska Gildia Rolno-Ogrodnicza S.A. – **Poznań** – www.wgro.com.pl; Podkarpackie Centrum Hurtowe Agrohurt S.A. – **Rzeszów** – www.mgrt.rzeszow.pl; Sandomierski Ogrodniczy Rynek Hurtowy S.A. – **Sandomierz** – www.gieldasan.pl; Dolnośląski Ośrodek Doradztwa Rolniczego we Wrocławiu – **Wrocław**, Rolno-Spożywczy Rynek Hurtowy „Giełda Elbląska” S.A. – **Elbląg** – www.gielga.elblag.pl, Rolno-Spożywczy Rynek Hurtowy „giełda Kaliska” S.A. - **Kalisz** – www.gieldakaliska.pl

4/ Informacje dot. cen targowiskowych ziemniaków i cebuli dostarczone są przez pracowników ośrodków doradztwa rolniczego.

Wydawca: Ministerstwo Rolnictwa i Rozwoju Wsi; 00-930 Warszawa ul. Wspólna 30
tel. (022) 623 27 67; fax (022) 623 27 06, 623 27 07

Adres internetowy: [strona ZSRIR](#); **E-mail:** Biuletyn@minrol.gov.pl

Autorzy: Tomasz Chruśliński tel. (022) 623-27-67; E-mail: Tomasz.Chruslinski@minrol.gov.pl,
Anna Adamczyk tel. (022) 623-20-70; E-mail: Anna.Adamczyk@minrol.gov.pl

Warunki dostępu do publikacji:

Tygodnik jest udostępniany zainteresowanym osobom bezpłatnie.

Osoby zainteresowane regularnym otrzymywaniem publikacji muszą zgłosić zamówienie na adres Departamentu Rynków Rolnych

Informacje o poziomie cen hurtowych niżej wymienionych produktów można uzyskać na stronie internetowej rynków hurtowych

brokuły, brukselka, cebula czerwona, cukinia, cykoria, fasola “Jaś”, fasola biała, fasola szparagowa, kapusta czerwona, kapusta kiszona, kapusta pekińska, kapusta włoska, koperek, nać pietruszki, ogórki kiszone, rzodkiew biała, szczypiorek, włoszczyzna, agrest, aronia, borówka amerykańska, morele, orzechy laskowe, orzechy włoskie, ananasy, klementynki, kokosy, melony, morele.

Rynek owoców i warzyw świeżych

DICTIONARY			
WARZYWA	VEGETABLES	OWOCE	FRUITS
Buraki czerwone	<i>Red beets</i>	Arbuzy	<i>Watermelons</i>
Cebula biała	<i>Onions dry</i>	Banany	<i>Bananas</i>
Czosnek	<i>Garlic</i>	Brzoskwinie	<i>Peaches</i>
Kalafiory	<i>Cauliflowers</i>	Cytryny	<i>Lemons</i>
Kapusta biała	<i>Cabbage- white</i>	Grapefruity	<i>Grapefruit</i>
Marchew	<i>Carrots</i>	Gruszki	<i>Pears</i>
Ogórki długie	<i>Cucumbers</i>	Jabłka	<i>Apples</i>
Ogórki krótkie	<i>Gherkins</i>	Kiwi	<i>Kiwifruit</i>
Ogórki gruntowe	<i>Cucumbers field</i>	Mandarynki	<i>Tangerine</i>
Papryka czerwona	<i>Peppers - red</i>	Nektaryny	<i>Nectarines</i>
Papryka żółta	<i>Peppers - yellow</i>	Pomarańcze	<i>Oranges</i>
Papryka zielona	<i>Peppers - green</i>	Porzeczki czarne	<i>Black currant</i>
Pietruszka	<i>Parsley</i>	Porzeczki czerwone	<i>Red currant</i>
Pomidory szklarn.	<i>Tomatoes greenhouse</i>	Śliwki	<i>Plums</i>
Pomodory gruntowe	<i>Tomatoes</i>	Truskawki	<i>Strawberries</i>
Pory	<i>Leeks</i>	Winogrona	<i>Grapes</i>
Rzodkiewka	<i>Radish</i>	Wiśnie	<i>Cherries</i>
Salata	<i>Lettuce</i>	GRZYBY	MUSHROOMS
Selery	<i>Celeriac</i>	Boczniaki	<i>Boczniak</i>
Ziemniaki	<i>Potatoes</i>	Pieczarki	<i>Champignons</i>